


한-태국 EPA 추진 및 수산물 교역 현황



우리나라와 태국은 **경제동반자협정(EPA*)
체결을 위해 제4차 공식 협상을 3월 4일(화)부터
7일(금)까지 서울에서 진행하였습니다.**



**양국은 지난해 3월 EPA 협상 개시를 선언한 이후,
세 차례의 공식 협상**을 진행하였습니다.**

* 경제동반자협정(Economic Partnership Agreement) : 관세철폐 등 시장개방 요소와 함께 상대국과의 공동 번영을 목표로 협력 요소를 강조하는 통상협정

** 1차: 방콕(24년 7월), 2차: 서울(24년 9월), 3차: 방콕(24년 12월)

이번 제4차 공식 협상에서는
총 17개 분야를 논의하며,
시장개방 협상을 가속화하고
양국의 공동 관심 분야인
경제, 디지털, 지속가능 개발 등의
협력 확대 방안을 중점적으로 논의할
예정이라고 합니다.*



* 출처: 산업통상자원부 보도자료(2025.3.4.)

우리나라와 對태국의 교역 동향을 살펴보면,
2023년 기준 태국 수출은 75.5억 달러,
수입은 73.7억 달러로 1.84억 달러 규모의
흑자를 기록하였습니다.*



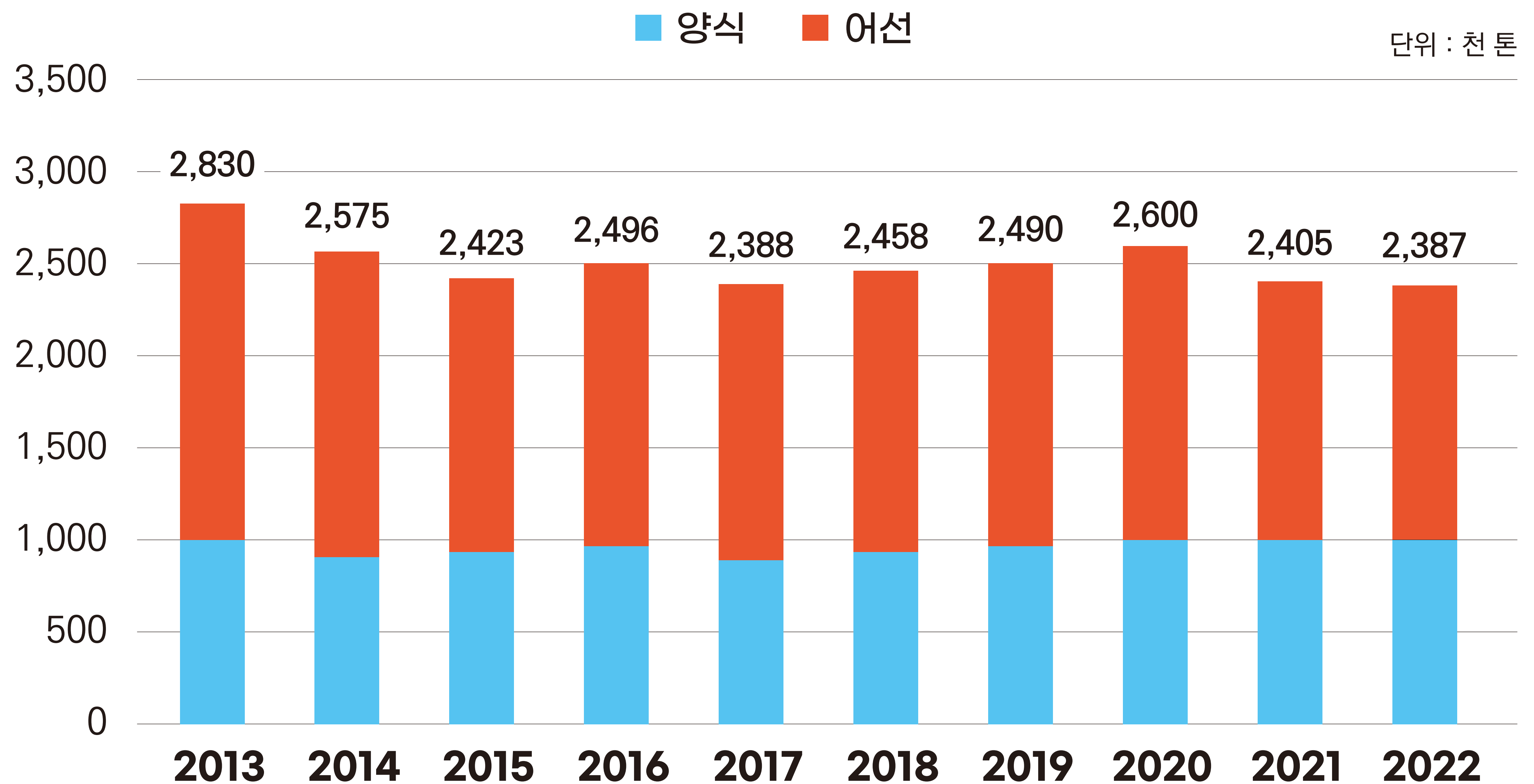
2023년에는 태국의 주요 수입 품목 중
한국의 차량, 의료기기, **어패류****의 순위가 상승하였습니다.

* 출처: 외교부, 2023 태국 수출입 동향 및 한태 교역 현황

** 태국의 對한국 어패류 수입: 1억 4,400만 달러(전년 대비 20.2% 증가)

태국의 수산물 생산 규모는 2022년 기준 239만 톤* 규모로, 2013년 이후 소폭 감소 추세를 보이고 있습니다.

태국의 수산물 생산 추이 (2013~2022년)




출처: FAO.2024.Fishstat


*어선 어업 139만 톤, 양식 어업 100만 톤

태국의 주요 생산 수산물
흰다리새우, 틸라피아, 멸치류 등으로,
생산량(2020~2022년 기준 평균)은
각각 37만 톤, 27만 톤, 14만 톤입니다.


흰다리새우



틸라피아



멸치류




**태국의 對세계 수산물 교역은
2022년 기준 57억 9천만 달러 규모로,
주요 수출상대국은 미국, 일본, 중국 등입니다.**


미국



일본



중국



**주요 수출 품목은
가다랑어 조제품, 냉동 새우류,
다랑어 통조림 등입니다.**



우리나라의 對태국 수산물 수출의 경우 2억 3천만 달러* 규모로, 주로 냉동 가다랑어와 마른 김을 수출하였습니다.

우리나라의 對태국 주요 수출 수산물

(단위: 천 달러, %)

| | 품목명 | HSK | 금액 | 비중 |
|---|---------|--------------|---------|------|
| 1 | 냉동 가다랑어 | 0303.43-0000 | 104,135 | 45.4 |
| 2 | 마른 김 | 1212.21-1010 | 61,200 | 26.7 |
| 3 | 냉동 황다랑어 | 0303.42-0000 | 18,995 | 8.3 |
| 4 | 어분 | 2301.20-9000 | 9,296 | 4.1 |
| 5 | 조제 김 | 2008.99-5010 | 5,663 | 2.5 |

주: 2022-2024년 평균 기준 상위 5개 품목 제시

자료: 한국무역통계진흥원



*2022-2024년 평균, 소금 제외

태국 수산물 수입의 경우

1억 6천만 달러* 규모로, 주로 냉동 주꾸미, 조제·저장 새우류 등을 수입하였습니다.

우리나라의 對태국 주요 수입

(단위: 천 달러, %)

| | 품목명 | HSK | 금액 | 비중 |
|---|------------|--------------|--------|------|
| 1 | 냉동 주꾸미 | 0307.52-3000 | 30,781 | 19.6 |
| 2 | 조제·저장 새우류 | 1605.21-9000 | 29,643 | 18.9 |
| 3 | 냉동 기타 새우살 | 0306.17-1090 | 18,003 | 11.4 |
| 4 | 새우류(브레드) | 1605.21-1000 | 16,602 | 10.6 |
| 5 | 냉동 기타 갑오징어 | 0307.43-1090 | 8,072 | 5.1 |

주: 2022-2024년 평균 기준 상위 5개 품목 제시
 자료: 한국무역통계진흥원



*2022-2024년 평균, 소금 제외

**최근 양국은 한-ASEAN 및 RCEP 협정보다
높은 수준의 EPA 체결을 목표로
폭넓은 논의를 이어가고 있습니다.**



**우리나라는 한-태국 EPA를 통하여
가다랑어, 김 등 주요 수출 품목의 수출을 확대하는 한편,
주꾸미, 새우류, 갑오징어 등 주요 수입 품목에 대한
모니터링도 강화해야 할 것입니다.**