


한-말레이시아

FTA 추진 및 수산물 수출입 동향



KOREA



MALAYSIA



이번 카드뉴스에서는 우리나라의 FTA 추진 현황 중,
최근 제4차 공식협상이 개최된 한-말레이시아 FTA 추진 현황과
수산물 교역 동향을 살펴보겠습니다.



한국-서울

2019년 7월 11일
한-말레이시아 FTA 제1차 협상 개최
2019년 8월 5일~6일
한-말레이시아 FTA 제2차 협상 개최

말레이시아-쿠알라룸푸르

2019년 9월 4일~6일
한-말레이시아 FTA 제3차 협상 개최

이전의 일정을 살펴보면, 2019년 6월 27일 한-말레이시아 FTA 개시 선언을 시작으로 같은 해에 총 세 번의 공식 협상이 이루어졌습니다.



이후, 2024년 3월에는 중단되었던 한-말레이시아 FTA 협상 재개가 선언*되었습니다.

* 산업통상자원부, 보도자료(24.03.26.), 한-말레이시아 자유무역협정(FTA) 협상 재개

최근 보도자료*에 따르면,
이번 제4차 공식협상은
제3차 공식협상 이후 약 5년여 만에
재개되는 공식 협상으로
2024년 8월 20일부터 23일까지
말레이시아 쿠알라룸푸르에서
개최되었습니다.

* 산업통상자원부, 보도자료(24.08.20.)
한-말련 자유무역협정 4차 공식협상 열려

말레이시아-쿠알라룸푸르





말레이시아는 천연자원을 가진 국가로, 천연가스, 석유제품 등을 우리나라가 수입하고, 우리나라는 석유제품, 반도체, 정밀 화학원료 등을 수출하는 상호 보완적인 교역구조를 가지고 있습니다.

따라서, 향후 FTA가 체결될 경우, 우리나라의 對아세안 교역·투자 기반은 크게 강화 될 것으로 기대되고 있습니다*.

* 산업통상자원부, 보도자료(24.08.20.), 한-말련 자유무역협정 4차 공식협상 열려

<우리나라의 對말레이시아 수산물 수입 현황>

(단위: 만 톤, %, 억달러)

구분	최근 3개년 평균 (2021~2023년)			
	물량	비중	금액	비중
아세안 전체	23.2	100.0	12.1	100.0
베트남	17.4	75.2	8.5	70.4
태국	2.4	10.2	1.7	14.4
인도네시아	2.1	9.0	0.8	6.5
말레이시아	0.7	2.9	0.6	4.6
필리핀	0.4	1.6	0.4	3.2
미얀마	0.2	1.0	0.1	0.7
싱가포르	0.01	0.04	0.03	0.3
캄보디아	0.002	0.01	0.0003	0.003
라오스	0.003	0.000005	0.000001	0.00001

자료: 한국무역통계진흥원, 소금 제외

이러한 상황에서, 우리나라와 말레이시아의 수산물 교역 동향을 살펴보겠습니다.

최근 3개년(2021~2023년) 평균 기준,
아세안 국가에 대한 수입량에 있어서 對말레이시아 수입량은
아세안 국가 전체 수입량 대비 2.9%(0.7만 톤)를 차지하고 있습니다.

對말레이시아 수입액은 아세안 국가 전체 대비 4.6%(0.6억 달러)를 차지하고 있습니다.

<우리나라의 對말레이시아 새우 수입 현황>

(단위:만 톤, %, 억달러)

구분	최근 3개년 평균 (2021~2023년)			
	물량	비중	금액	비중
전체	0.7	100.0	0.6	100.0
새우	0.4	64.7	0.4	74.2
기타	0.3	35.3	0.2	25.8

자료 : 한국무역통계진흥원, 소금 제외

품목별 물량을 기준으로 살펴보면, 가장 수입이 많이 이루어지는 품목은 새우로, 최근 3개년 평균 수입량 중 64.7%(0.4만 톤)를 차지하고 있으며, 금액은 전체 대비 74.2%(0.4억 달러)로 대부분을 차지하고 있습니다.

새우 외에는 어분, 기타연체동물, 갑오징어, 기타어류, 주꾸미, 전복 등의 수입이 이루어지고 있습니다.



<우리나라의 對말레이시아 수산물 수출 현황>

(단위: 만 톤, %, 억달러)

구분	최근 3개년 평균 (2021~2023년)			
	물량	비중	금액	비중
아세안 전체	24.6	100.0	5.4	100.0
베트남	10.6	43.2	1.9	35.4
태국	8.4	34.1	2.1	39.0
인도네시아	2.6	10.6	0.6	11.0
말레이시아	2.1	8.7	0.4	7.7
필리핀	0.7	2.7	0.1	2.6
미얀마	0.1	0.6	0.2	3.9
싱가포르	0.01	0.1	0.01	0.2
캄보디아	0.01	0.04	0.01	0.2
라오스	0.004	0.02	0.004	0.1

자료 : 한국무역통계진흥원, 소금 제외

최근 3개년(2021~2023년) 평균 기준,
아세안 국가에 대한 수출량에 있어서 對말레이시아 수출량은
아세안 국가 전체 수출량 대비 2.7%(0.7만 톤)를 차지하고 있습니다.

對말레이시아 수출액은 아세안 국가 전체 대비 2.6%(0.1억 달러)를 차지하고 있습니다.

최근 3개년 평균 수입량을 기준, 품목별로 살펴보면, 정어리가 전체 대비 55.0%(0.4만 톤)으로 가장 많은 비중을 차지하고 있으며, 그 다음으로는 어분이 16.2%(0.11만 톤), 고등어 8.5%(0.06만 톤) 등의 순으로 많은 비중을 차지하고 있습니다.

<우리나라의 對말레이시아 수산물 품목별 수출 현황>

(단위:만 톤, %, 억 달러)

구분	최근 3개년 평균 (2021~2023년)		구분	최근 3개년 평균 (2021~2023년)	
	물량	비중		금액	비중
전체	0.7	100.0	전체	0.1	100.0
정어리	0.4	55.0	김	0.04	29.8
어분	0.1	16.2	굴	0.02	14.1
고등어	0.06	8.5	기타계	0.01	8.4
기타	0.1	20.3	기타	0.1	47.7


자료 : 한국무역통계진흥원, 소금 제외

반면, 금액을 기준으로 보았을때는 김이 전체 대비 29.8%(0.04억 달러)로 가장 많은 비중을 차지하고 있으며 그 다음으로는 굴이 14.1%(0.02)로 나타났습니다.



한-말레이시아 FTA 협상이 재개됨에 따라, 기존에 이루어지던 수산물 수출입이 더욱 활발하게 이루어지게 될 가능성도 있을 것으로 보입니다.

특히, 對말레이시아 주요 수입 및 수출 품목은 우리나라 전체 수출입에서 금액 및 물량을 기준으로 중요한 비중을 차지하는 품목과 매우 유사한 형태를 보이고 있으므로 향후 계속해서 교역 동향을 지켜볼 필요가 있을 것으로 보입니다.



FTA이행에 따른 어업인등 지원센터



FTA 이행관련
통계자료 D/B 구축



FTA 수산분야
국내보완대책
이행점검



FTA 이행관련
어업인 상담
안내 교육



수산물
수입피해 관련
분석 및 영향평가

홈페이지 및 콜센터



FTA이행에 따른 어업인등
지원센터 홈페이지
fta.kmi.re.kr



콜센터 대표번호
1644-4116



FTA 이행지원센터에서는 지속적으로
이를 포함한 우리나라로 수입되는 수산물의
동향 등 관련 정보를 파악하고 제공하도록 하겠습니다.