

한·베트남 FTA

발효 6년차(2020년 기준),
수산물 교역 동향





베트남은 우리나라의 아세안 제2의 교역국이자 제1의 투자 대상국으로 2015년 12월 15일 한-베트남 FTA를 체결하였습니다. 동 FTA를 통해 기존 한-아세안 FTA (2007.06.01.)상의 낮은 자유화 수준 제고 및 우리 기업의 아세안 시장 진출 기회 확대에 기여하였습니다.



한-베트남 FTA 타결 내용을 살펴보면, 우리나라는 민감 품목 41.3%를 자유화 대상에서 제외하여 국내 주요 생산 품목을 보호하였습니다.

그러나, 즉시·3년·5년·10년 철폐 및 저율할당관세(TRQ)* 품목을 포함하여 약 58.7%를 개방하였는데, 특히 베트남으로부터의 수입 비중이 높은 새우(냉동), 새우살(냉동), 기타새우류(냉동) 등에는 TRQ를 적용하였습니다.

*저율할당관세(TRQ): FTA 협정에서 정한 물량에 대하여 낮은 관세나 무관세를 부과하고, 이를 초과하는 물량은 높은 관세(기준세율)를 적용하는 이중관세 제도



한편, 베트남의 수산물 양허 수준은
4개 품목을 제외하고 모두 개방되었으며,
2018년에 모든 품목이 자유화되었습니다.

한-베트남 FTA 전·후 수산물 교역 현황

(단위 : 백만 달러)

■ 발효전 평균('13-'15) ■ 2020년



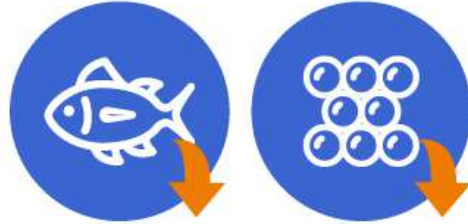
**FTA 이행 6년차('20년) 기준,
對베트남 수산물 교역규모는 발효 전 평년
대비 40.4% 증가하였으나, 전년 대비 8.2%
감소하였습니다.**

한-베트남 FTA 발효 전·후 수산물 교역 동향

(단위 : 백만 달러)

구분	발효 전			발효 후			증감률('20)	
	'13	'14	'15	'18	'19	'20	발효 전 평년 ('13-'15 평균) 대비	'19년 대비
교역규모	434	571	542	792	789	724	40.4%	▲8.2%
수출	53	61	70	110	134	116	89.1%	▲13.4%
수입	381	510	472	682	655	608	33.8%	▲7.2%
무역수지	▲328	▲449	▲402	▲572	▲521	▲492	25.2%	▲5.6%

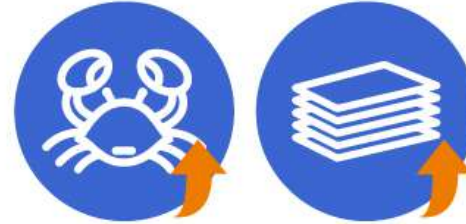
감소한 품목



황다랑어

어란

증가한 품목

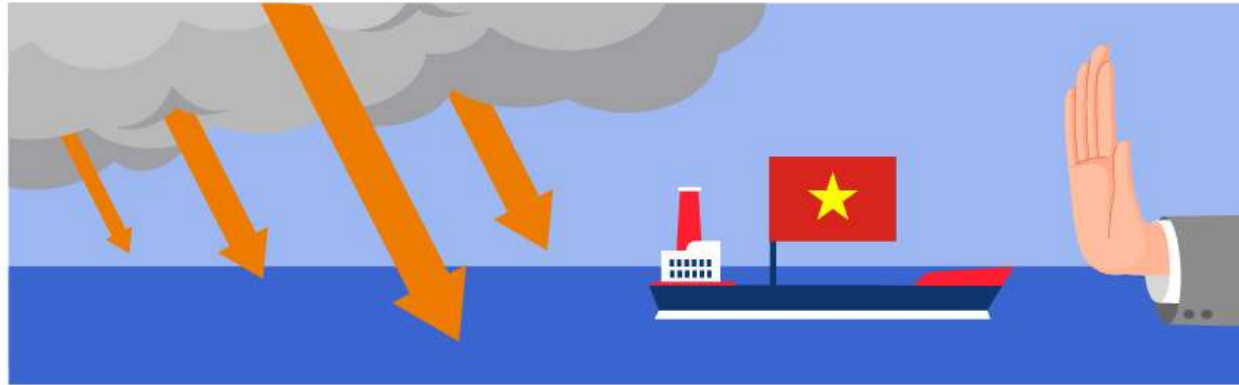


기타게

김

對베트남 수산물 수출은 발효 전 평년 대비 89.1% 증가하였으나, 전년 대비 13.4% 감소하였습니다.

수출 상위 품목인 **황다랑어, 어란** 등이 전년 대비 감소한 반면, 최근 수요가 증가한 **기타게, 김** 등의 수출이 증가한 영향입니다.



**對베트남 수산물 수입은 발효 전 평년 대비 33.8% 증가
했으나, 전년 대비 7.2% 감소하였습니다.**

**새우, 기타어류 연육, 쥐치, 낙지 등을 중심으로 수입이 줄면서 전체
수입이 감소한 영향입니다. 특히, 전체 수산물 수입에서 약 43.5%를
차지하는 베트남산 새우는 TRQ 물량 확대 및 수입단가 하락에도
불구하고 COVID-19 등 대외여건 악화의 영향으로 전년 대비
감소하였습니다.**

*냉동 새우살·새우 관세율 추이: (발효 전, 2015년) 20% → (발효 1년차, 2016년) TRQ 11,000톤 이하 0%
→ (발효 6년차, 2020년) TRQ 15,000톤 이하 0%