

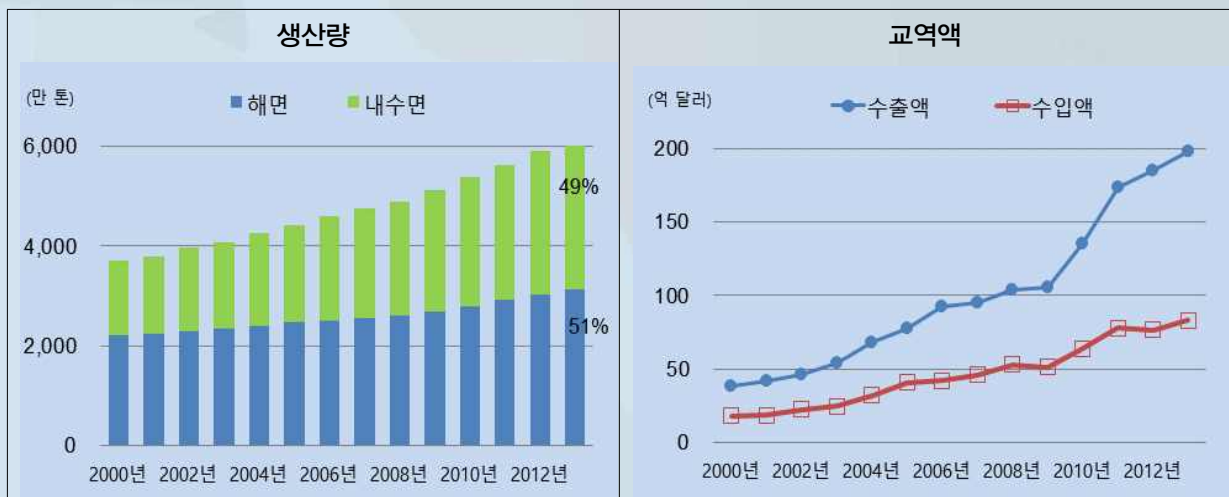
중국 수산물 동향

이슈분석 최근 중국의 수산물 소비 트렌드

중국의 수산물 공급, 자국 생산 및 수입 모두 빠른 속도로 확대

- 중국은 세계 제 1위의 수산물 생산국가로, 1990년 이후 최근까지 내수면 양식의 빠른 성장세를 배경으로 자국의 생산규모도 빠른 속도로 성장하고 있음
 - 중국의 수산물 생산은 2000년 3천 7백만 톤 이던 것이 2013년에는 6천 2백만 톤으로 연평균 4%의 증가율을 기록하였음
 - 동기간 내수면 수산물의 생산 증가율이 연평균 5.6%로 해면에 비해 높은 증가율을 나타내었음

【 중국의 수산물 생산 및 교역 추이 】



자료 : 중국어업연감, 각 연도.

주 : 우리나라의 집계 기준을 참고로 별도로 집계·분류한 결과임

자료 : KITA

- 수산물 교역에 있어서도 수산물 수입이 2000년 대비 2013년 기준 연평균 12.4%의 빠른 성장세를 보이며 확대되고 있음(금액 기준)
 - 중국의 수산물 무역수지는 흑자기조를 유지하는 가운데, 2013년 중국의 수산물 수입액은 약 83억 달러로 2000년에 비해 4.6배 가량 증가하였음¹⁾
 - 중국의 수산물 수입은 원자재와 소비재의 수입이 혼재되어 있는 가운데, 최근 수입 단가가 상승하는 특징을 보이고 있음

중국 수산물 소비 90년대 중반 이후 급증, 2000년대 후반부터 안정세

- 동물성 단백질 공급원으로서 중국의 수산물 총 소비(공급)는 1990년대 중반 이후 크게 확대되는 추세에 있음
 - FAO에 따르면 중국의 수산물 식용소비(공급)량은 1990년 1천 5백만 톤 이던 것이 2011년에는 5천 9백만 톤으로 빠른 증가세를 보이고 있음
 - 중국에 있어 동물성 단백질의 주 공급원으로서 돼지고기가 가장 선호되고 있으나, 수산물의 공급도 빠른 속도로 증가하고 있음

■ 중국의 수산물 총 소비 동향 ■



자료 : FAO, Food Balance Sheet.

■ 중국 도시가구의 식품 소비량 추이(1인 1년) ■



주 : 중국의 수산물 소비량은 가정 내 소비 기준임
 자료 : 중국통계연감, 각 연도.

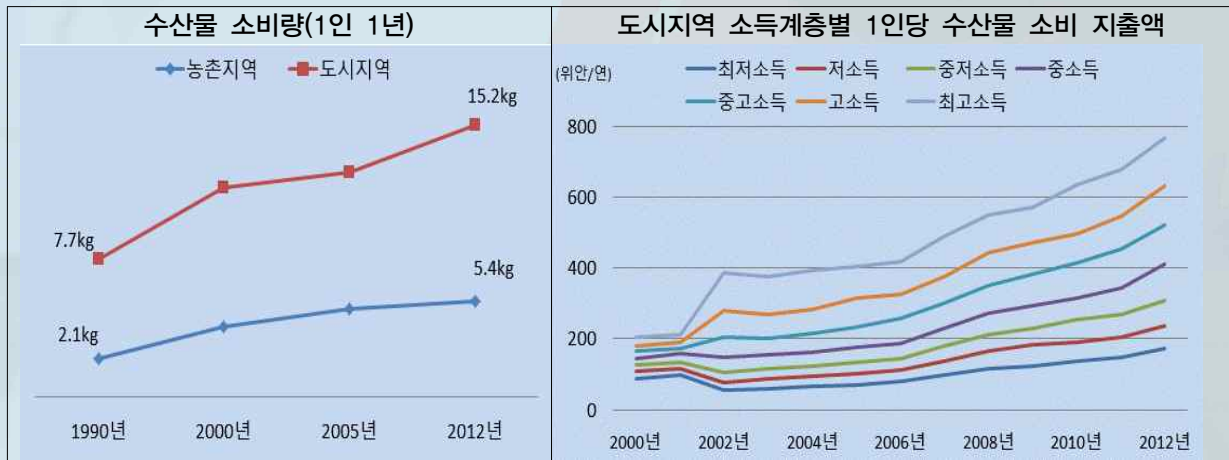
- 중국의 수산물 소비 중 높은 비중을 차지하는 것은 어류이고, 그 중에서도 내수면 어류의 소비(공급)량이 전체 수산물 소비량의 약 36% 수준으로 조사됨^{(11년)²⁾}
- 중국의 수산물 소비는 소득 증대를 배경으로 점차 증가할 것으로 예상되었는데, 참고로 OECD-FAO는 2021년 1인당 어패류 소비량(해조류 제외)이 2011년 대비 연평균 1.2%씩 증가할 것으로 전망하였음³⁾

1) 중국의 수산물 교역 규모는 우리나라의 집계 기준을 참고로, 본 자료에서 별도로 집계·분류한 결과를 바탕으로 살펴봄
 2) FAO, Food Balance Sheet 참조

경제·소득 수준에 따른 수산물 소비 격차 존재

- 중국의 수산물 소비는 경제 성장에 따른 소득 증대를 배경으로 빠른 속도로 증가하고 있는 가운데, 남동부 연안에 위치한 도시지역의 수산물 소비가 농촌지역 보다 약 3배 정도 높은 수준임
 - 가정에서 이루어지는 소비를 기준으로 할 때 1990년 도시지역의 수산물 소비량은 7.7kg, 농촌지역은 2.1kg, 2012년의 경우 각각 15.2kg, 5.4kg으로 지역 간 소득 수준 차이 등을 배경으로 수산물 소비 격차가 존재하고 있음⁴⁾
 - 최근 농촌지역의 수산물 소비 증가세가 도시지역에 비해 상대적으로 높은 수준을 유지하면서 도시지역과 농촌지역 간 격차는 과거에 비해 줄어들고 있음

■ 중국의 지역별, 소득계층별 수산물 소비 동향 ■



주 : 중국의 수산물 소비량은 가정 내 소비 기준임
 자료 : 중국통계연감, 각 연도.

- 소득계층별로도 2000년대 이후 중산층 이상에서의 수산물 소비 지출이 빠르게 증가하고 있음
 - 2000년대 이후 소득계층 간 수산물 소비 격차가 확대되고 있는 실정으로, 고소득층 이상의 수산물 소비 지출이 빠른 속도로 증가하고 있음
 - 2000년 이후 2012년까지 중국 도시가구의 수산물 소비 지출액은 연평균 9.1%의 높은 증가율을 보였는데, 소득계층 중에서도 고소득층 가구(중고소득고소득최고소득)의 경우 동기간 동안 각각 연평균 9.5%, 11.1%, 11.6%의 높은 증가율을 기록하였음

3) OECD-FAO Agricultural Outlook 2012~2021 참조
 4) 중국통계연감 참조

중국 소비자의 일상적 소비, 내수면 양식수산물 중심적

- 중국 소비자의 수산물 소비는 자국 내수면 양식의 빠른 성장을 배경으로, 일상적으로 내수면 양식 수산물의 소비가 주축을 이루고 있음
 - 수산물 소비는 가정 내에서 조리하여 섭취하는 방식이 중심적임
 - 물론 각종 조사 결과에 따르면 지역별 선호도의 차이는 있으나, 일반적으로 중국 소비자의 가정 내 소비는 대체로 내수면 양식 수산물이 중심을 차지하고 있음
- 그러나 소득 향상, 인구구조 변화, 도시화, 라이프스타일 변화 등을 배경으로 중산층 이상 계층을 중심으로 소비가 다양화하면서 해면 수산물에 대한 선호가 확대되고 있음

소득 향상으로 고급 수산물에 대한 수요 증대 전망

- 2000년대 후반 이후 중국의 수산물 소비는 안정세를 보이는 가운데, 중상위 소득계층을 중심으로 수산물에 대한 선호가 다변화되고 있음
 - Redfern Association⁵⁾ 의 보고서에 따르면 소득이 높은 상해시에서는 부유한 엘리트 사회를 중심으로 해면 활수산물에 대한 소비가 늘고 있는 것으로 조사되었음
 - 조사 대상이 된 상해시 고급 수산물 레스토랑의 경우 바닷가재(호주, 미국), 전복(일본, 남아프리카, 호주, 중동), 굴(프랑스, 미국, 캐나다, 호주), 연어(노르웨이) 등 대표 국가 및 브랜드 이미지가 구축된 수산물의 취급 비중이 높은 것으로 나타났음
- 상해 등 소득이 높은 도시권 시장에 대한 주요 수산국가의 진출이 활발할 실정으로, 중국내 고급 수산물의 수입이 확대되는 추세임
 - 노르웨이, 일본, 호주 등이 자국산 수산물 수출 확대를 위한 중국 진출을 가속화하는 가운데, 최근에는 칠레, 캐나다, ASEAN 등 신규국가의 진출도 이루어지고 있음
 - 상해권 수산물 유통관계자에 따르면 상해지역의 경우 자국 내에서 생산되지 않거나 부족한 품목(다랑어, 바닷가재, 연어, 회귀조개류 등) 또는 품질이 중국산에 비해 뛰어나고 차별화된 고가품목(전복, 홍합, 굴 등)의 수입이 확대되는 추세로 알려지고 있음

한국산 수산물, 對중국 시장 경쟁력 확보 방안 모색 요구

- 중국의 수산물 내수시장 확대를 배경으로 중국 내 주요 수산기업은 물론 주요 수산물 수출국가도 시장 선점을 위해 관련 대책을 마련하고 적극적으로 대응하기 시작하였음
- 중국은 우리나라 수산물 수출 상위 대상국가로, 중국의 수산물 소비 확대 및 소비 선호 다양화는 국내산 수산물의 안정적 판매(수출)처로서 對중국 시장 선점이 국내 수산업 발전의 신성장동력이 될 수 있다는 측면에서 체계적인 대비가 필요한 시점임

5) Redfern Association, "The China seafood Market Sector Overview 2010", New Zealand Trade & Enterprise, May, 2010. 참조

수산현장 상해시의 수산물 도매시장

- 중국의 수산물 소비가 꾸준히 증가하고 있는 가운데 해면수산물에 대한 선호가 크게 증가하고 있는 상해시의 대표적 수산물 도매시장을 소개하고자 함
- 현재 상해시에는 9개의 수산물 도매시장이 있으며, 이들 시장의 연간 교역량은 약 90만 톤 가량으로 알려져 있음
 - 상해시 수산물 도매시장 중 수산물 전문 도매시장은 7개소이며, 2개소는 농산물을 함께 취급하는 종합 시장임
 - 향후 상해시에 9개소 이외에 2개 수산물 도매시장이 신규로 개설될 예정임

■ 상해시의 수산물 도매시장 현황 ■

도매시장명	주 소	주요 취급품종
1 上海铜川水产市场 (상하이퉁촨수산시장)	铜川路800号	활 및 신선 중고급 해산·내수면 수산물, 수입 수산물, 대게, 패류, 건조·불린수산물
2 上海百川水产市场 (상하이바이촨수산시장)	铜川路936号	건조 수산물, 내수면 수산물, 해수면 수산물, 패류, 해파리
3 上海东方国际水产中心市场 (상하이동팡국제수산시장)	军工路2866号	냉동 수산물, 신선냉장 해산 수산물, 해파리, 패류, 내수면 수산물
4 上海恒大水产市场 (상하이헝따수산시장)	杨高南路4188号	내수면 어류, 새우, 패류
5 上海曹安沪太水产市场 (상하이자오안후타이수산시장)	沪太支路718号	4대어류, 붕어, 모섬치
6 上海农产品中心批发市场 (상하이농산물도매시장)	湖南公路2000号	내수면 수산물, 해수면 수산물
7 上海江杨水产市场 (상하이장양수산시장)	泰和路1700号	신선냉장 해수산물
8 上海浦南农副产品市场 (상하이푸난농부산물시장)	松江车亭公路1258号	4대어류, 붕어, 모섬치
9 上海曹杨综合市场 (상하이자오양종합시장)	铜川路751号	해파리

- 중국 내 수산물 공급에 있어 집산 거점도시이자 소비도시인 상해시의 수산물 도매시장 중에서도 ‘퉁촨수산시장’ 과 ‘동팡국제수산시장’ 이 대표적인 수산물 도매시장으로 평가되고 있음
 - 퉁촨수산시장과 동팡국제수산시장은 각각 활어·건조·내수면수산물과 냉동수산물을 취급하는 전문화된 시장으로 평가되고 있음
 - 상해지역의 경제 발전과 함께 지역의 수산물 거래량도 점차 확대되고 있는 추세임

【통촨수산시장(铜川水产市场)】

- 통촨수산시장은 1996년 10월 시정부 관련 업체의 투자로 설립되었으며, 상해시 북서부에 교통이 편리한 지역에 입지해 있음
 - 상해시 수산물도매시장 중 거래규모가 상위 수준으로, 중국산 중고급 해산 수산물과 수입 수산물의 주요 집산지로 알려져 있음
 - 시장은 통촨수산시장, 백촨종합시장, 이민냉동식품시장의 3개 구역으로 구성되어 있으며, 시장 총 면적은 13.6만㎡, 건축면적 9.8만㎡, 약 1,500개 가량의 상점이 입점해 있음
 - 2013년 통촨수산시장의 거래량은 10.6만 톤, 거래액은 74.5억 위안으로, 금액 기준으로 상해 수산물도매시장 중 1위의 거래규모를 차지하는 가운데 국내외에서 높은 인지도를 보유하고 있음
- 거래되는 주요 수산물은 활어, 갑각류, 건어물, 냉동품 및 가공품 등으로, 시장 관계자에 따르면 약 200여 품종의 수산물 및 수산가공식품이 거래되고 있음
 - 통촨수산시장의 경우 거래되는 품종이 다양한데, 그 중에서도 고급 신선수산물과 활수산물의 거래가 왕성하게 이루어지는 특징이 있음
 - 수입수산물의 거래도 증가하는 실정으로 랍스타, 전복, 코끼리조개, 연어, 은대구 등의 수입수산물이 거래되고 있음

Ⅰ 상하이통촨수산시장 Ⅰ



〈통촨시장 입구〉



〈통촨시장 내부〉



〈통촨시장 내 활전복 판매대〉



〈시장 내 점포〉

【동팡국제수산시장(东方国际水产中心市场)】

- 동팡국제수산시장은 2006년 7월에 설립, 2007년에 개설된 국유자본 소유회사로 상해시의 동쪽에 입지해 있음
 - 총면적은 36만㎡, 건축면적은 15만㎡의 대규모 시장으로, 연간 교역량은 약 36~37만 톤에 이룸
 - 당 시장은 무역, 저장·제빙, 물류, 전자상거래, 종합가공, 품질관리 등을 모두 구비한 수산물 전문시장으로 개설되었음
- 시장은 상해시의 4개 전문 대형 수산물도매시장을 통합하면서 3단계에 걸쳐 개발되었으며, 최종적으로 시장의 규범화, 다원화, 국제화, 정보화를 지향하고 있음
 - 시장은 냉동품, 선어, 활계류, 해파리, 국제수산물교역구 등으로 구분되어 정비되었음
 - 주로 거래되는 수산물은 냉동, 신선냉장 수산물 및 해파리 등으로, 특히 냉동수산물의 거래가 중심으로 이루어지는 특징을 보유하고 있음
 - 주로 중국산 수산물의 거래가 중심을 이루나, 최근 수입 수산물의 거래가 증가되는 추세로 유럽, 호주 등의 고급 수산물과 중동, ASEAN 등에서 중저가 수산물의 반입이 늘었으며, 한국, 일본, 러시아산 수산물의 거래도 소량 이루어지고 있음


Ⅰ 상하이동팡국제수산시장 Ⅰ



〈동팡국제수산시장 입구〉



〈동팡국제수산시장 전경〉



〈동팡국제수산시장 모형〉



〈판매되는 수산물〉

간추린 소식

【생 산】

개불, 해산물의 ‘신귀족’으로서 고급수산물 대열에 등극

- 최근 중국에서 개불이 새로운 고급수산물로써 각광받고 있음
 - 기존에 고급수산물로 알려진 해삼, 전복, 삭스핀 등은 중국 정부의 부정부패 관리 강화의 영향으로 수요가 감소하였는데, 개불이 새로운 품목으로 부상하기 시작한 것임
- 중국어업신문에 따르면 개불의 도매가격이 2010년부터 고공행진을 지속해오면서 연평균 115.4%의 성장세를 보였는데, 2014년에 들어서면서 kg당 가격이 220~240위안을 유지하고 있음
(참고자료 : 중국어업신문(中國漁業報), 2014.1.13.)

산둥성, 원양어업 발전 가속화를 위한 전문가 회의 개최

- 산둥성 해양어업청이 지역 소재 원양어업 정책 토론회를 개최하였는데, 전문가들이 참여한 회의에서 원양어업 발전을 위한 다양한 방안이 논의되었음
 - 주요 검토 내용을 보면 산관 협력을 바탕으로 한 R&D 센터 설립, 제품의 고차가공 및 콜드체인 기지 설립, 인지도 확보를 위한 브랜드 개발이 검토되었음
 - 어선어업, 양식, 가공 등 협력을 통해 지역 원양어업 발전을 견인할 용두기업(龍頭企業)⁶⁾, 해외종합기지, 어업협력센터 설립, 대만~산둥 어업협력 시범구 활성화 등도 논의되었음
- (참고자료 : 중국어업신문(中國漁業報), 2014.3.10.)

양식산 해삼, 올해 첫 출하 가격 하향세

- 올해 중국에서 고급수산물인 해삼의 가격이 하향세를 보이고 있어 관심을 끌고 있음
 - 양식 규모화를 통한 증산과 소비 위축이 맞물리면서 도매가격이 큰 폭으로 하락하였고, 저가 양식해삼(10위안/마리)의 경우 재래시장에서도 유통되기 시작하였음
- (참고자료 : 중국어업신문(中國漁業報), 2014.4.14.)

6) 용두기업은 농어촌을 기반으로 용머리처럼 생산자를 선도하면서 주로 가공과 유통을 담당하는 규모와 네트워크를 갖춘 기업으로, ‘회사법’에 의해 설립된 국유기업, 집체기업, 사용기업, 중외합자경영기업 등을 의미함. 생산자와 연계하여 생산물과 시장을 증개하고 생산자의 수입 증대에 기여하는 선도기업의 성격을 지니고 있음(NHERI 주간 브리프 2014.1.20. ‘이슈 Focus’ 참조 작성)

중국 해삼산업, 전환기에 직면

- 중국의 해삼 양식업이 정부의 규제 강화 등으로 전환기를 맞이하면서 어려움을 겪고 있음
 - 중국 해삼 양식은 소득 증대, 기술 발전 등으로 고공 성장을 이루었는데, 현재 연간 약 9만 톤 가량 생산되는 것으로 알려지고 있음
 - 그러나 정부의 ‘3공 소비’⁷⁾ 규제로 외식시장이 위축되면서 가격 급락으로 업계가 어려움을 겪고 있음
- 중국어업신문에 따르면 해삼산업 활성화를 위해 기술 혁신을 통한 양성기간 단축비용 절감이 이루어져야 한다는 의견과 함께 타켓시장 전환(외식소비→가정소비), 신제품 및 레시피 개발 등으로 타결책을 모색해야 한다는 의견도 제기되고 있음
(참고자료 : 중국어업신문(中國漁業報), 2014.6.16.)

상해수산그룹, 아르헨티나 ALT-MARE회사 인수·합병

- 중국어업신문이 발표한 기사에 따르면 상해수산그룹 소속 금우원양회사(金優遠洋公司)가 2,150만 달러를 출자하여 스페인 ASP회사 소속 아르헨티나 ALT-MARE 회사를 인수·합병하였음
 - 상해수산그룹은 이를 통해 새우, 오징어, 명태 작업선과 어획허가증, 현대화된 수산 가공공장을 보유하게 되었고, 업체 관계자는 연간 원양어업 생산량 1만 톤 증가, 4천 만 달러 이상의 판매수익을 예상하였음
- (참고자료 : 중국어업신문(中國漁業報), 2014.6.9.)

【유통·가공】**중국 수산물가공산업, 운영 방식 변화 모색**

- 인건비를 포함한 생산비의 상승으로 어려움을 겪는 수산물 가공업체가 나타나면서 이를 타개하기 위한 움직임이 나타나고 있음
 - 원료 및 제품의 가격 변동성이 높아지고 주 판매처가 경기 불황으로 불안정성을 보이는 가운데 자금 조달난을 겪는 수산물 가공업체가 증가하고 있음
- 청도, 대련, 연태 등 동부 연안에 소재한 수산물가공기업은 원료의 대량구매 지양, 내수 판매(간편조리식품, 선물용 패키지 등) 등 운영 방식 변화를 통해 해결책을 찾고 있음
(참고자료 : Undercurrent news, 2013.11.27.)

7) ‘3공 소비(三公消費)’ : 정부 공무원의 국외출장 경비, 업무용 차량 구매 및 운영비, 업무용 접대에서 발생하는 비용 등을 가리킴

【교역】

2013년 중국 수산물 수출액 200억 달러 달성

- 중국 농업부의 발표에 따르면 2013년 중국의 수산물 수출은 세계의 경기 불황, 무역 장벽, 중국내 생산단가 상승, 위안화 절상 등의 악조건에도 불구하고 지속적으로 성장하여 최초로 200억 달러에 이른 것으로 나타났음
- 2013년 중국 수산물 수출입이 모두 증가한 가운데 '13년 수출물량은 395.9만 톤, 수출금액은 202.6억 달러로, 제1위 수출지역은 복건성이며 광동성과 호북성의 수출이 큰 폭으로 성장하였음

(참고자료 : 중국수산 2014년 3월)

중국내 ASEAN 수산물 교역 거래소 설립

- 중국어업신문이 발표한 자료에 따르면 복건성 복주시에 ASEAN 수산물 교역 거래소가 건립되어 지난 5월 18일에 개소식을 갖고 운영하기 시작하였음
- 교역 거래소는 결제, 물류보관업, 검역검사, 용자서비스 등을 제공하며 전자거래시스템을 도입하여 편의성을 높일 수 있도록 구축되어 있음
- 새우, 오징어에 대한 시범 운영 이후 향후 15개 품목으로 확대될 것으로 알려지고 있음

(참고자료 : 중국어업신문(中國漁業報), 2014.5.27.)

【제도·법률】

신선냉장 수입 수산물에 대한 이력추적제 실시

- 중국 국가품질검사총국이 신선냉장 수입 수산물에 대한 품질 검사 강화를 위해 이력추적제를 실시한다고 발표하였음
- 중국어업신문에 따르면 향후 수입업체는 중국의 품질안전 관련 법규를 숙지하고 있는 식품안전관리원 확보, 자체 관리감독 계획 수립, 수출대상국 내 생산업체에 대한 식품안전검사 및 중국 검역검사기관 보고 등을 수행해야 함

(참고자료 : 중국어업신문(中國漁業報), 2014.3.24.)

수입 수산물에 대한 생산업체 등록제 실시

- 중국어업신문에 따르면 중국 국가품질검사총국이 「수입식품해외생산업체등록실시제도」에 수산물을 포함시켜 관리하겠다고 발표하였음
- 동 제도는 중국내 안전 수산물 공급을 위해 마련된 것으로, 향후 생산이나 유통과정에 문제가 있거나 위생관리시스템이 구축되어 있지 않은 국가나 기업은 중국으로 수산식품을 수출할 수 없는 것으로 알려지고 있음

(참고자료 : 중국어업신문(中國漁業報), 2014.3.31.)

주요 수산물의 가격 동향(상하이지역 주요 품목 도매가격)

(단위 : 원/kg)

품목	구분	규격 (g/마리)	1사분기								
			2014년 1월			2014년 2월			2014년 3월		
			최고	최저	평균	최고	최저	평균	최고	최저	평균
해수											
넙치	활	400~700	9,631	7,134	-	9,408	6,969	-	9,291	6,882	-
조기	신선·냉장	300~600	4,994	4,281	4,637	4,878	4,181	4,530	5,162	4,473	4,817
		100~150	9,275	5,708	7,491	9,059	5,575	7,317	8,947	5,506	7,226
	냉동	100~150	8,205	4,281	6,243	8,363	4,530	6,446	8,258	4,473	6,366
갈치	신선·냉장	200~350	6,421	4,281	5,351	5,923	3,833	4,878	5,850	3,785	4,817
		350~500	8,205	6,421	7,313	7,666	5,923	6,795	7,570	5,850	6,710
		500 이상	9,988	8,205	9,096	9,408	7,666	8,537	9,291	7,570	8,430
	냉동	200~350	5,351	3,210	4,281	5,227	3,136	4,181	5,162	3,097	4,129
		350~500	6,778	5,351	6,064	6,620	5,227	5,923	6,538	5,162	5,850
		500 이상	9,275	6,778	8,026	9,059	6,620	7,840	8,947	6,538	7,742
삼치	신선·냉장	250~500	2,319	1,605	1,962	2,265	1,568	1,916	2,237	1,548	1,893
		500~1000	3,389	2,319	2,854	3,310	2,265	2,788	3,269	2,237	2,753
고등어	신선·냉장	100~250	1,605	1,249	-	1,568	1,220	-	1,548	1,204	-
오징어	냉동	400~500	4,281	3,210	-	4,181	3,136	-	4,129	3,097	-
갑오징어	신선·냉장	250~500	5,529	4,816	5,172	5,401	4,704	5,052	5,162	4,473	4,817
		500 이상	6,599	5,529	6,064	6,446	5,401	5,923	6,194	5,162	5,678
꽃게	활	200~500	23,187	6,421	-	29,617	15,680	-	25,808	12,044	-
	냉동	300~500	5,708	2,854	-	6,272	3,484	-	6,194	3,441	-
전복	활	500 이상	30,321	16,052	-	29,617	15,680	-	29,249	14,452	-
담수											
민물장어	활	400~800	23,229	17,950	-	21,155	17,629	-	20,828	17,357	-
가물치	신선·냉장	250 이상	5,983	5,279	5,631	6,346	5,641	5,994	6,596	5,901	6,249
미꾸라지	활	25~100	8,799	3,520	-	8,815	3,526	-	8,679	3,471	-
메기	신선·냉장	250~500	2,112	1,760	1,936	2,115	1,763	1,939	2,430	2,083	2,256
		500 이상	2,534	2,112	2,323	2,539	2,115	2,327	2,638	2,430	2,534

주 : 1) 본 표에서 제시한 도매가격은 매월 5일 기준으로 정리한 것임. 상하이수산업협회에서는 매월 5일 기준으로 주요 도매시장을 중심으로 가격조사를 실시한 후 정보지를 발간하고 있음

2) 상하이동팡국제수산물시장 : 갈치, 갑오징어, 삼치, 조기, 꽃게(냉동), 가물치
 상하이통찬수산물시장 : 꽃게(활), 넙치, 전복, 오징어, 민물장어, 미꾸라지
 상하이장양수산물시장 : 고등어, 메기

3) 월별 적용환율 : 1위안 = 175.98원(1월), 176.29원(2월), 173.57원(3월)

※ 한국은행에서 발표한 주요국 통화의 대원화 환율 평균자료를 월별 적용환율로 사용

자료 : 상하이수산업협회, 수산정보지; 상하이동팡국제수산물시장 가격정보 (www.oifm.com.cn); 한국은행경제통계시스템 (ecos.bok.or.kr)

(단위 : 원/kg)

품목	구분	규격 (g/마리)	2사분기								
			2014년 4월			2014년 5월			2014년 6월		
			최고	최저	평균	최고	최저	평균	최고	최저	평균
해수											
넙치	활	400~700	8,729	7,722	-	8,546	7,560	-	8,507	7,525	-
조기	신선·냉장	300~600	10,743	9,400	10,072	10,518	9,204	9,861	11,451	10,143	10,797
		100~150	17,457	10,743	14,100	19,065	12,491	15,778	18,976	12,433	15,705
	냉동	100~150	16,115	8,729	12,422	15,778	8,546	12,162	15,705	8,507	12,106
갈치	신선·냉장	200~350	11,414	7,386	9,400	12,162	8,218	10,190	12,106	8,180	10,143
		350~500	14,772	11,414	13,093	15,449	12,162	13,805	15,377	12,106	13,742
		500 이상	18,129	14,772	16,450	18,736	15,449	17,092	18,649	15,377	17,013
	냉동	200~350	10,072	6,043	8,057	9,861	5,917	7,889	9,815	5,889	7,852
		350~500	12,757	10,072	11,414	12,491	9,861	11,176	12,433	9,815	11,124
		500 이상	17,457	12,757	15,107	17,092	12,491	14,792	17,013	12,433	14,723
삼치	신선·냉장	250~500	4,364	3,021	3,693	4,273	2,958	3,616	4,253	2,945	3,599
		500~1000	6,379	4,364	5,372	6,245	4,273	5,259	6,216	4,253	5,235
고등어	신선·냉장	100~250	1,511	1,175	-	1,479	1,150	-	1,636	1,309	-
오징어	냉동	400~500	4,029	3,021	-	3,944	2,958	-	3,926	2,945	-
갑오징어	신선·냉장	250~500	10,072	8,729	9,400	9,861	8,546	9,204	9,815	8,507	9,161
		500 이상	12,086	10,072	11,079	11,833	9,861	10,847	11,778	9,815	10,797
꽃게	활	200~500	33,572	10,072	-	36,157	6,574	-	35,990	11,451	-
	냉동	300~500	13,093	5,707	9,400	14,134	6,903	10,518	14,069	6,871	10,470
전복	활	500 이상	28,536	12,757	-	21,366	11,505	-	21,267	12,433	-
담수											
민물장어	활	400~800	18,465	16,115	-	18,079	15,778	-	14,723	13,087	-
가물치	신선·냉장	250 이상	6,379	5,707	6,043	6,574	5,917	6,245	7,198	6,544	6,871
미꾸라지	활	25~100	3,357	8,393	-	8,218	3,287	-	8,507	4,581	-
메기	신선·냉장	250~500	2,350	2,014	2,182	2,301	1,972	2,137	2,094	1,832	1,963
		500 이상	2,551	2,350	2,451	2,498	2,301	2,400	2,356	2,094	2,225

주 : 1) 본 표에서 제시한 도매가격은 매월 5일 기준으로 정리한 것임. 상하이수산업협회에서는 매월 5일 기준으로 주요 도매시장을 중심으로 가격조사를 실시한 후 정보를 발간하고 있음
 2) 상하이동판국제수산물시장 : 갈치, 갑오징어, 삼치, 조기, 꽃게(냉동), 가물치
 상하이통찬수산물시장 : 꽃게(활), 넙치, 전복, 오징어, 민물장어, 미꾸라지
 상하이장양수산물시장 : 고등어, 메기
 3) 월별 적용환율 : 1위안 = 167.86원(4월), 164.35원(5월), 163.59원(6월)
 ※ 한국은행에서 발표한 주요국 통화의 대원화 환율 평균자료를 월별 적용환율로 사용
 자료 : 상하이수산업협회, 수산정보지; 상하이동판국제수산물시장 가격정보 (www.oifm.com.cn); 한국은행경제통계시스템 (ecos.bok.or.kr)



「중국수산물동향」은 FTA이행에따른어업인등지원센터 홈페이지(http://fta.kmi.re.kr/)를 통해 제공됩니다.

◇ 수신신청 문의 : ☎ 1644-4116