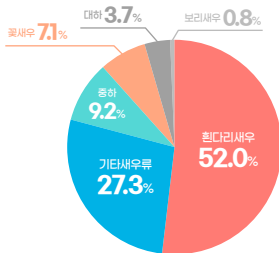


우리나라의 새우 수급 동향



우리나라의 **새우 생산**은 2022년 기준
1만 8천 톤, 2천 358억 원을 기록하였습니다.
주요 생산 품종은 **흰다리새우, 중하, 꽃새우, 대하** 등이며,
이들은 각 52.0%, 9.2%, 7.1%, 3.7%를 차지합니다.

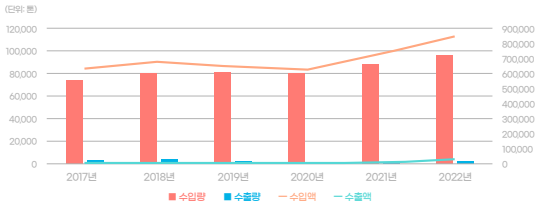
국내 새우의 품종별 생산 비중(2022년)



우리나라의 **對세계 새우 교역 규모**를 살펴보면,
2022년 기준 9만 8천 톤, 8억 7천 달러를 기록하였습니다.

수출량은 2천 6백 톤, 수출액은 1천 8백만 달러로
수입에 비해 미미한 수준이며,
수입량은 9만 6천 톤, 수입액은 8억 5천 달러입니다.


우리나라의 새우 수출입 추이(2017-2022년)



주: 첫새우 수출입은 제외됨 | 자료: 한국무역통계진흥원

對세계 새우 수입은 2010년 이후 꾸준한
증가세를 보였으나, 최근 코로나19 등의 영향으로
감소하였다가 2020년 말부터 예년 수준으로 회복되어
최근 다시 증가세를 이어가고 있습니다.
주요 수입상대국은 베트남*, 중국*, 에콰도르, 페루* 등이며,
이들은 각 21.9%, 4.0%, 3.8%, 3.5%를 차지합니다.

(* FTA 체결국)



새우 수입은 **FTA체결국을 중심으로 증가**하고 있습니다.



한-ASEAN FTA('07.6.1) 발효로 ASEAN산은 **TRQ 적용**을 받고 있으며, 냉동 새우살과 냉동 새우는 각 5천 톤, 기타새우 조제품은 2천 톤, **활·신선냉장 새우**는 300톤 이하의 물량이 무관세로 수입됩니다.



베트남산의 경우 **한-베트남 FTA('15.12.20)**가 발효되면서 **TRQ 1만 톤**을 추가로 배정받고, 연차별로 확대되어 최대 1만 5천톤(발효 6년차)까지 늘어났습니다.



한편, 중국산은 **한-중 FTA**에서 냉동 새우살, 건조 새우, 냉동 새우가 **20년에 걸쳐 관세가 인하**됩니다.

새우는 다양한 형태로 수입됩니다.
국내 시장에서 주로 유통되는 새우살(냉동)은
 노바시새우·크테일새우·간새우,
새우(냉동)은 원물, 새우(브레드)는 빵가루를 입힌 것,
새우(조제)는 자숙품이 대표적인 상품입니다.

새우의 주요 유통 상품 형태

구분	새우살(냉동)			새우(냉동)	새우(브레드)	새우(조제)
	노바시 새우	크테일 새우	간새우 또는 새우살	원물 새우	빵가루 입힌 새우	자숙 새우
상						
용도	튀김 등	탕, 볶음, 튀김 등	탕, 볶음, 튀김 등	구이, 탕, 튀김 등	튀김	초밥 등

출처 : 김병태 외(2017), FTA 체결 이후 수입수산물들의 유통·소비 현황과 과제, p.52

최근 냉동 새우의 수입 가격이 전년도에 비해 상승하였습니다.

올해 가격 상승의 주요 원인은 주요 생산국들의
코로나19 재감염, 조기폐사증후군(Early Mortality
Syndrome, EMS) 등 질병, 홍수 등 자연재해로
생산이 원활하지 못했던 것으로 조사되었습니다.

이처럼 공급량 및 가격 변화에 즉각적으로 대응하기 위해서는
국내 수급 차원에서의 수입 모니터링 강화가 필요합니다.

