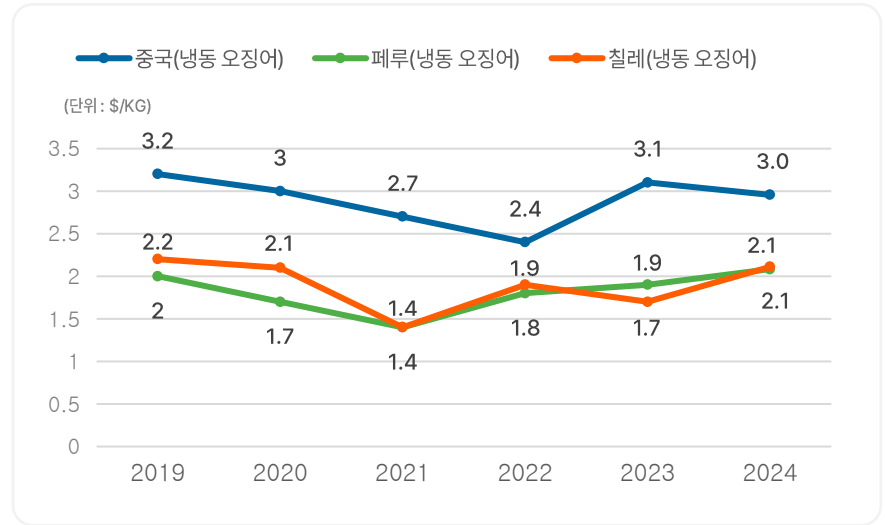
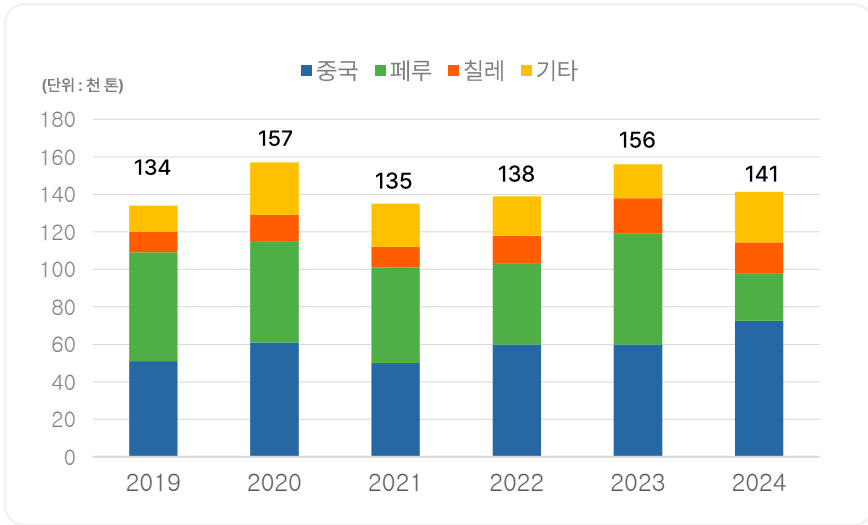
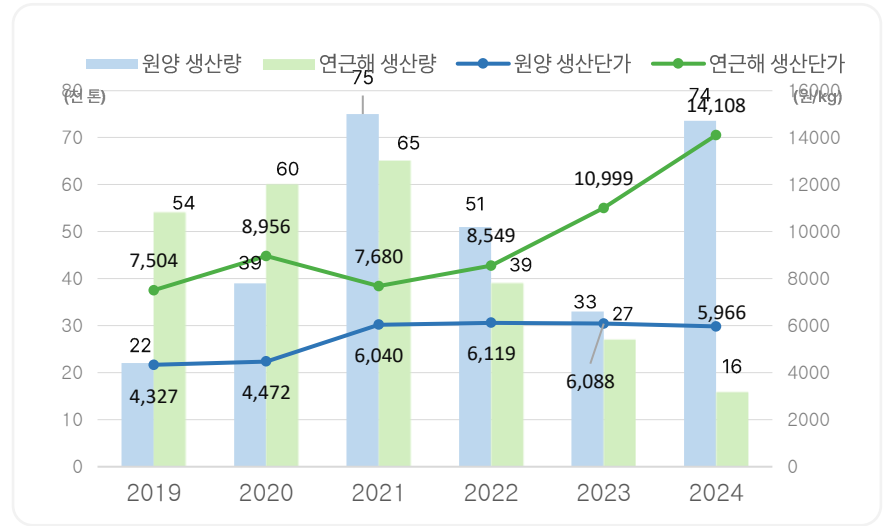
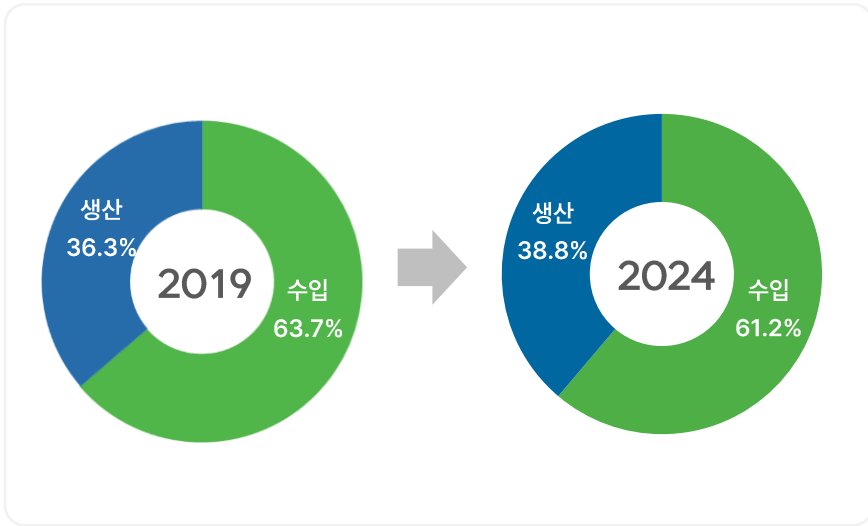




12 오징어





12 오징어

■ 오징어는 전체 공급에서 수입이 80% 이상을 차지, 2024년 국내 소비량 42만 톤(환산 물량 기준)

- 2024년 주요 수입국은 중국(18.2만 톤), 페루(8.5만 톤), 칠레(3.7만 톤) 등
- 2024년 주요 수출국은 중국(1.3만 톤), 미국(0.7만 톤), 스페인(0.5만 톤) 등



수입 비중 80% 이상



2024 국내 소비량 42만 톤

💡 <최근 5년 동향 및 이슈>



생산

자원 상황 악화에 따른 국내 생산 부진 추세 지속



수입

2024년 대왕 오징어 자원 부진으로 칠레, 페루 등 주요 수입국으로부터의 수입 감소

(단위:톤)

		2019	2020	2021	2022	2023	2024
공급	생산	76,472	99,002	139,880	90,677	60,441	89,433
	수입	361,031	419,680	370,783	378,178	420,904	364,859
공급=수요		437,502	518,683	510,663	468,855	481,345	454,292
수요	수출	18,129	16,368	47,982	36,261	36,905	33,843
	국내소비	419,373	502,315	462,681	432,594	444,440	420,449

* 소비 = 생산+수입-수출

* 수출입은 환산 수율(건조, 염장 등 가공 수산물을 원물과 직접 비교하기 위한 환산 비율) 적용 물량