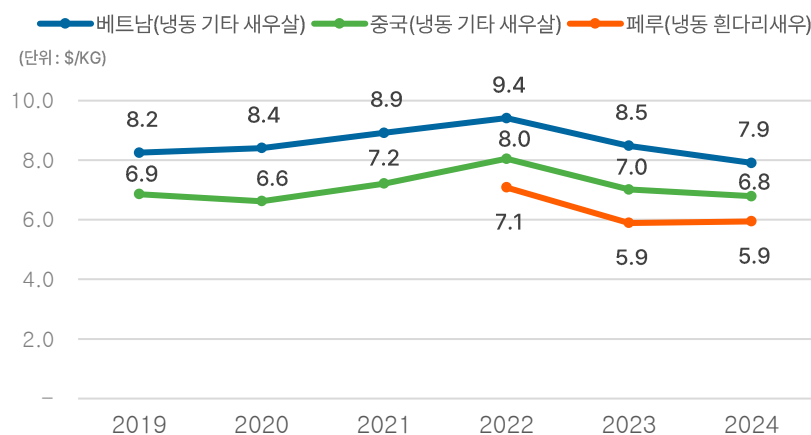
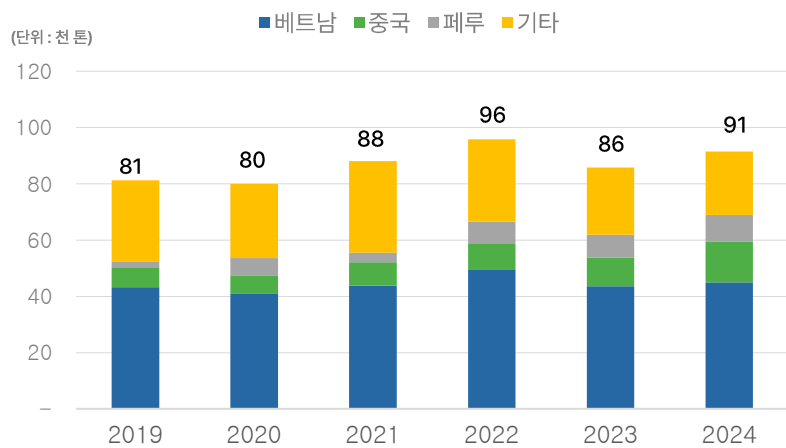
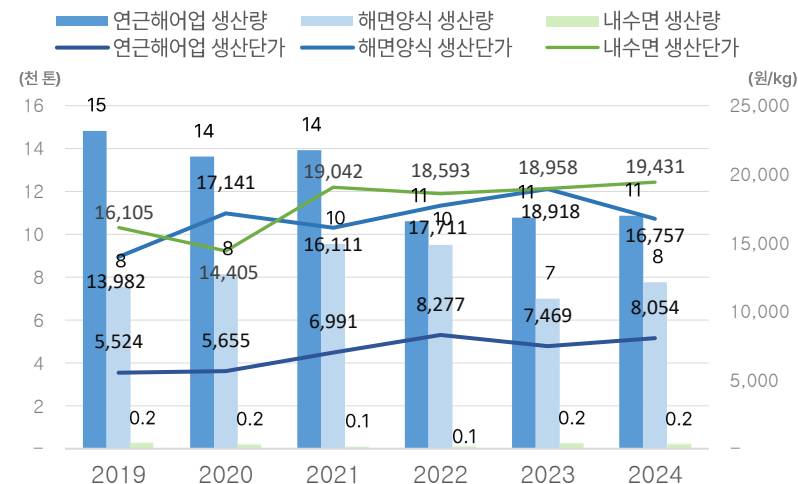
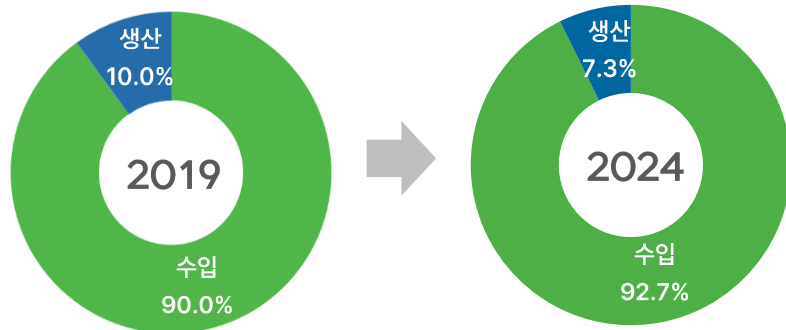


10 새우

주요 품목별 수급현황



가리비

고등어

낙지

다랑어류

대게

돔

명태

바닷가재

방어

새우

연어

오징어

■ 새우는 전체 공급에서 수입이 대부분을 차지, 2024년 국내 소비량 25.5만 톤(환산 물량 기준)

- 2024년 주요 수입국은 베트남(136.4천 톤), 중국(44.7천 톤) 등
- 2024년 주요 수출국은 미국(0.4천 톤), 베트남(0.2천 톤) 등



수입 비중 대부분



2024 국내 소비량 25.5만 톤

💡 <최근 5년 동향 및 이슈>



'21년 전북 흰다리새우 스마트양식
연구시설 건립 추진,
'23년 충남 블랙타이거 새우 종자생산 성공



'20~'24년 평균 기준 베트남산 수입량이
환산 물량 기준 전체 대비 약 60.5%,
최근 중국·페루산 새우 수입 증가 추세

(단위:톤)

		2020	2021	2022	2023	2024
공급	생산	21,938	23,584	20,205	17,993	18,812
	수입	202,329	226,194	245,367	224,455	237,408
공급=수요		224,267	249,778	265,572	242,448	256,220
수요	수출	2,207	3,546	3,515	2,029	1,181
	국내소비	222,060	246,231	262,057	240,419	255,038

* 소비 = 생산+수입-수출

* 수출입은 환산 수율(건조, 염장 등 가공 수산물을 원물과 직접 비교하기 위한 환산 비율) 적용 물량