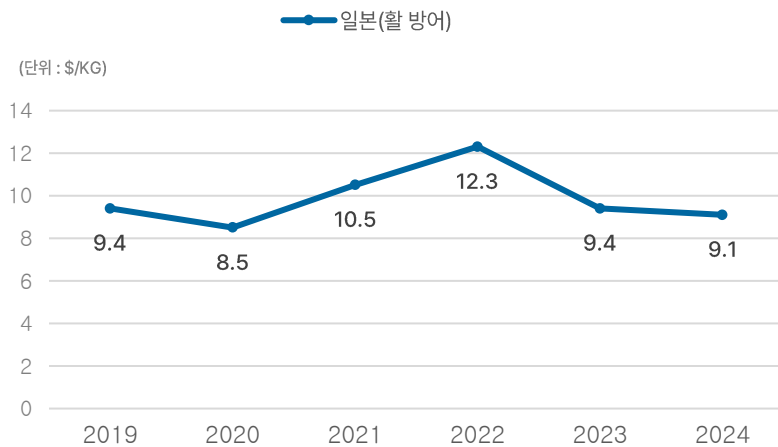
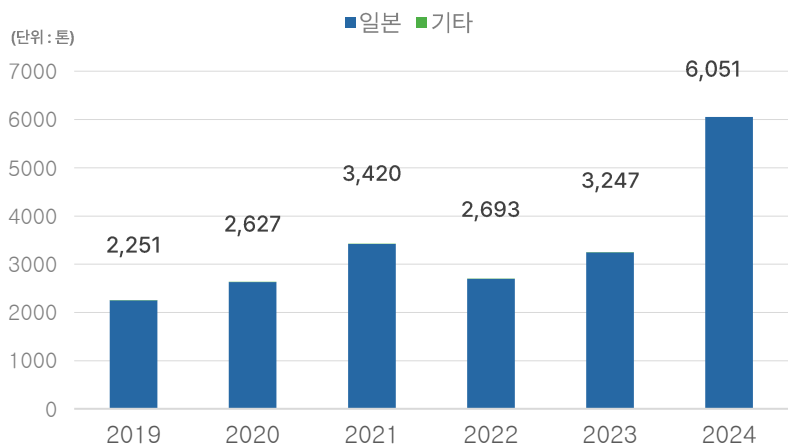
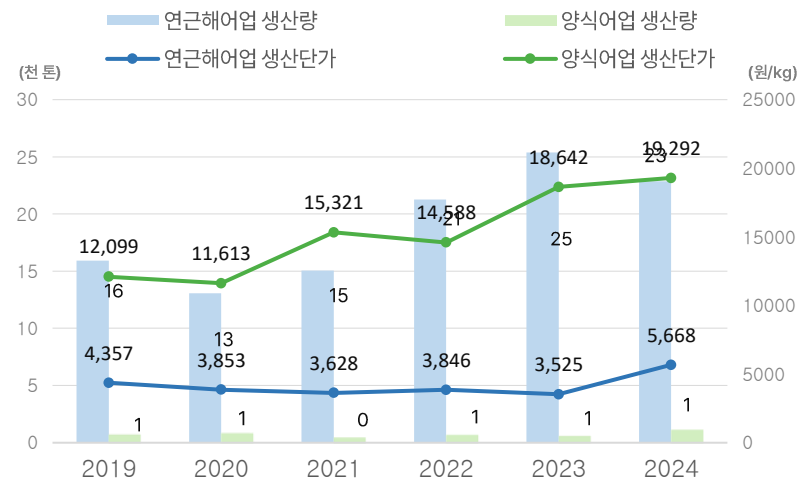
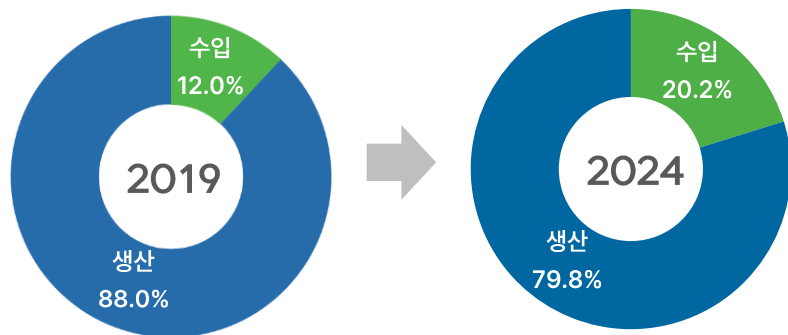


09 방어

주요 품목별 수급현황



가리비

고등어

낙지

다랑어류

대게

돔

명태

바닷가재

방어

새우

연어


오징어

방어는 전체 공급에서 생산이 70% 이상을 차지, 2024년 국내 소비량 3.0만 톤(환산 물량 기준)

- 2024년 수입은 전량 일본산(6.1천 톤)
- 2024년 주요 수출국은 일본(0.3천 톤) 등



생산 비중 70% 이상



2024 국내 소비량 3.0만 톤

! <최근 5년 동향 및 이슈>



'23년 강원도 방어 축양 사업 추진,
경남도 잣방어 양식연구 착수



유통이력신고 수입물품에 '활방어' 추가 등
원산지 단속 강화
주로 11월~2월 겨울철에 수입 집중, 국내
수요 증가로 일본산 수입 증가

(단위:톤)

		2019	2020	2021	2022	2023	2024
공급	생산	16,578	13,823	15,490	21,913	25,933	23,889
	수입	2,251	2,627	3,420	2,693	3,247	6,051
공급=수요		18,829	16,450	18,910	24,606	29,180	29,940
수요	수출	185	271	530	431	476	314
	국내소비	18,644	16,178	18,380	24,175	28,704	29,626

* 소비 = 생산+수입-수출

* 수출입은 환산 수율(건조, 염장 등 가공 수산물을 원물과 직접 비교하기 위한 환산 비율) 적용 물량