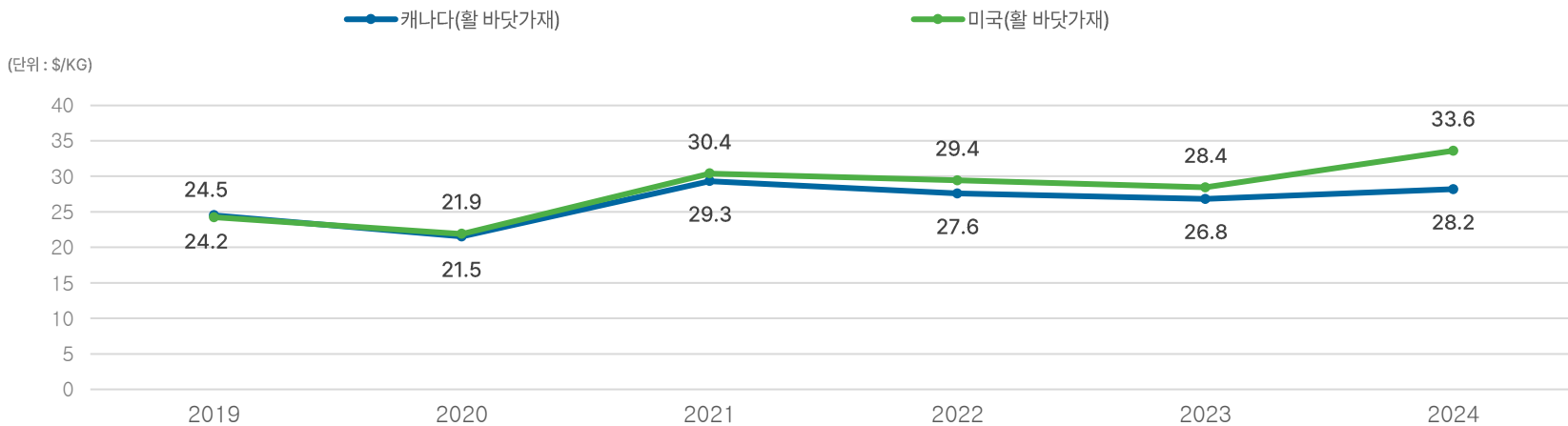
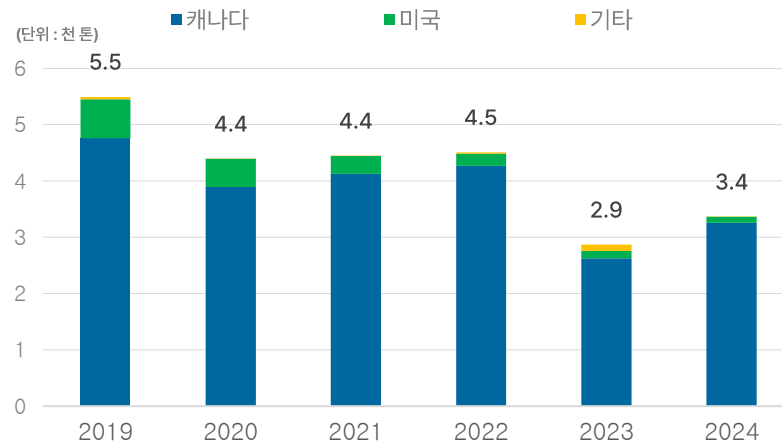




08 바닷가재





08 바닷가재

바닷가재는 전체 공급에서 수입이 100% 차지, 2024년 국내 소비량 1만 톤(환산 물량 기준)

- 2024년 주요 수입국은 캐나다(1만 톤), 미국(4백 톤) 등
- 2024년 주요 수출국은 괌(14톤), 미국(1톤) 등

! <최근 5년 동향 및 이슈>




해당 품목 생산 전무



최근 캐나다 현지 어황 부진 지속, 단가 상승 등으로 수입 감소세, 한편, '24년의 경우 어획량 회복으로 전년 대비 소폭 증가



수입 비중 100%



2024 국내 소비량 1만 톤

(단위:톤)

		2020	2021	2022	2023	2024
공급	생산	0	0	0	0	0
	수입	10,705	12,147	13,464	6,966	10,187
공급=수요		10,705	12,147	13,464	6,966	10,187
수요	수출	71	4	68	519	18
	국내소비	10,634	12,143	13,396	6,446	10,170

* 소비 = 생산+수입-수출

* 수출입은 환산 수율(건조, 염장 등 가공 수산물을 원물과 직접 비교하기 위한 환산 비율) 적용 물량