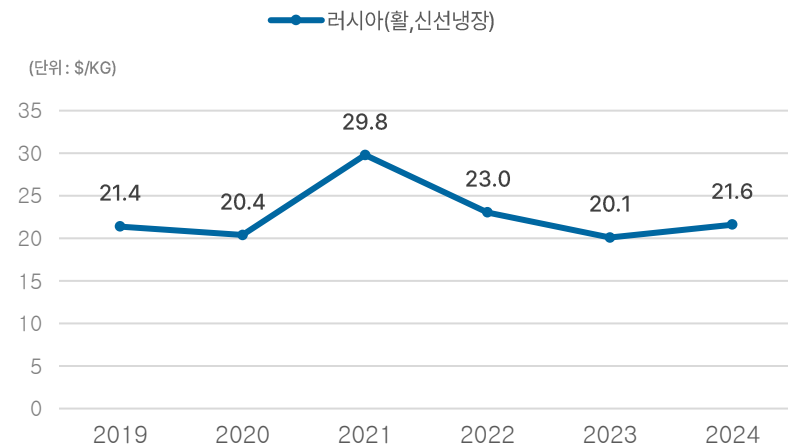
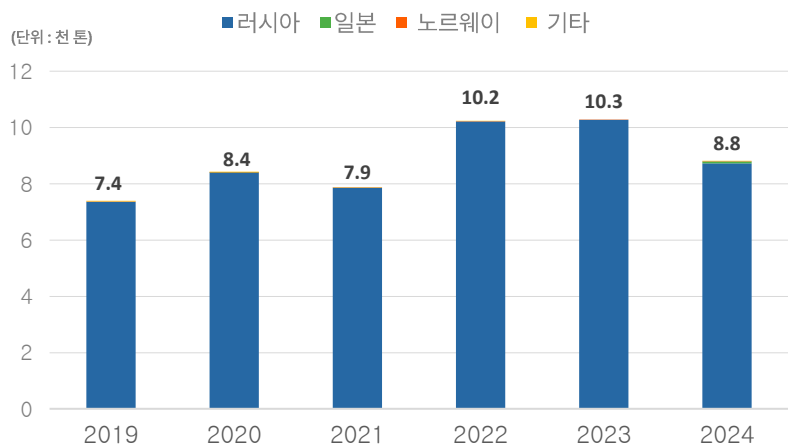
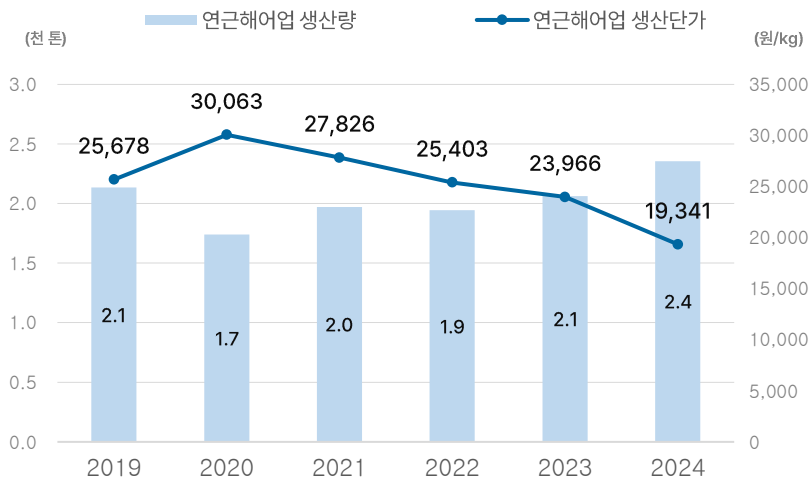
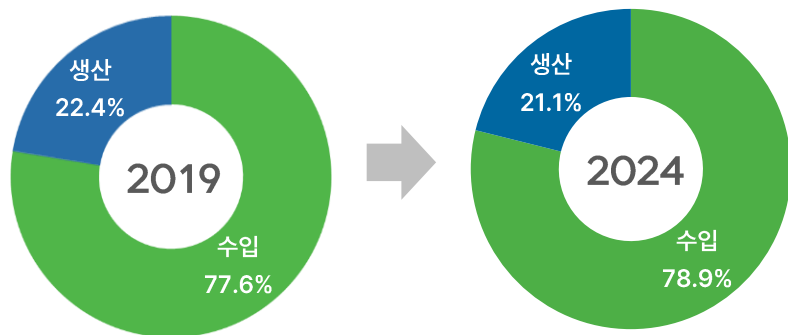




05 대게

주요 품목별 수급현황



가리비

고등어

낙지

다랑어류

대게

돔

명태

바닷가재

방어

새우

연어

오징어



05 대게

주요 품목별 수급 현황

■ 대게는 전체 공급에서 수입이 80% 이상을 차지, 2024년 국내 소비량 1만 톤 수준(환산 물량 기준)

- 2024년 주요 수입국은 러시아(1만 1천 톤), 일본(0.07천 톤) 등
- 2024년 주요 수출국은 베트남(1천 6백 톤), 중국(5백 톤) 등



수입 비중 80% 이상



2024 국내 소비량 1만 톤



<최근 5년 동향 및 이슈>



생산

최근 5년 평균 연간 생산량 2천 톤 수준,
증감 반복



수입

활 대게가 대부분 수입되며,
주로 찜 요리로 소비

(단위:톤)

		2020	2021	2022	2023	2024
공급	생산	1,740	1,971	1,943	2,063	2,355
	수입	8,433	7,871	12,812	14,666	11,539
공급=수요		10,173	9,842	14,755	16,729	13,894
수요	수출	183	291	3,491	5,494	3,189
	국내소비	9,990	9,551	11,264	11,235	10,705

* 소비 = 생산+수입-수출

* 수출입은 환산 수율(건조, 염장 등 가공 수산물을 원물과 직접 비교하기 위한 환산 비율) 적용 물량

가리비

고등어

낙지

다랑어류

대게

돔

명태

바닷가재

방어

새우

연어

오징어