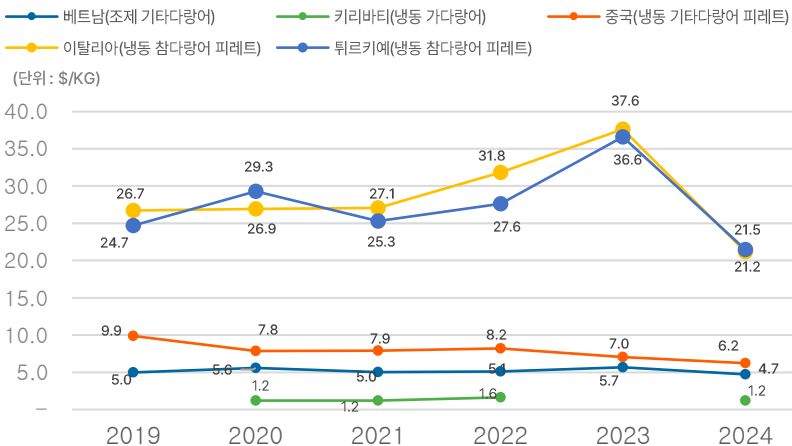
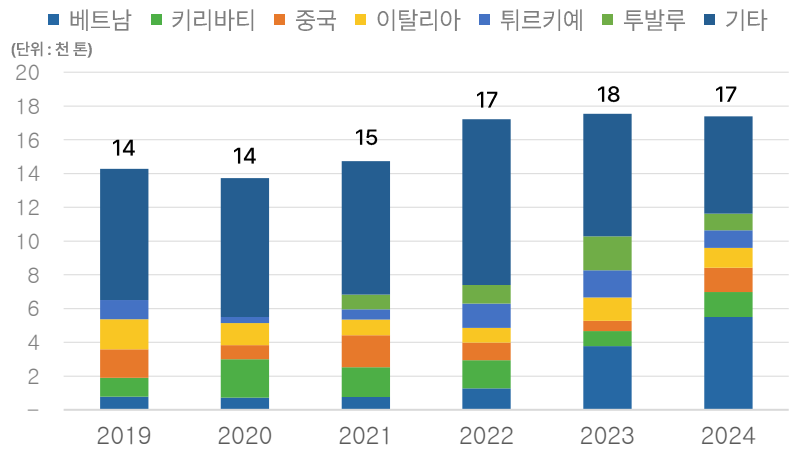
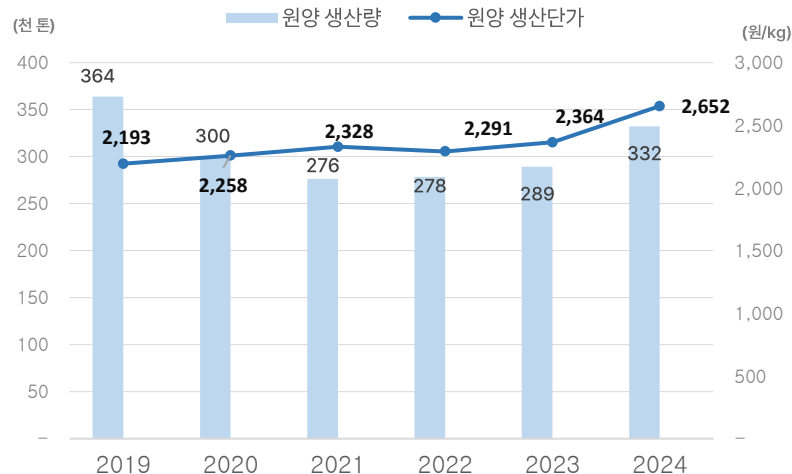
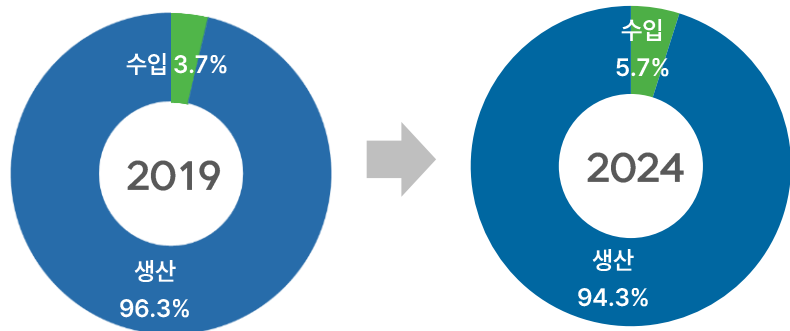




04 다랑어류

* 다랑어류는 참다랑어, 황다랑어, 눈다랑어, 날개다랑어, 가다랑어, 기타다랑어 등 포함

주요 품목별 수급현황



가리비

고등어

낙지

다랑어류

대게

돔

명태

바닷가재

방어

새우

연어

오징어



04 다랑어류

* 다랑어류는 참다랑어, 황다랑어, 눈다랑어, 날개다랑어, 가다랑어, 기타다랑어 등 포함


주요 품목별 수급현황

■ 다랑어류는 전체 공급에서 생산이 대부분을 차지, 2024년 국내 소비량 9.5만 톤(환산 물량 기준)

- 2024년 품종별 생산은 가다랑어(24.9만 톤), 황다랑어(5.7만 톤), 눈다랑어(2.2만 톤) 등
- 2024년 품종별 수입은 기타다랑어(2.7만 톤), 참다랑어(1.6만 톤), 가다랑어(0.8만 톤) 등
- 2024년 품종별 수출은 가다랑어(16.6만 톤), 기타다랑어(8.3만 톤), 황다랑어(3.1만 톤) 등



생산 비중 대부분



2023 국내 소비량 9.5만 톤

💡 <최근 5년 동향 및 이슈>



가다랑어, 날개다랑어를 중심으로
연평균 2.5% 증가



기타다랑어, 가다랑어, 날개다랑어 중심
으로 연평균 13.6% 증가

(단위:톤)

		2020	2021	2022	2023	2024
공급	생산	304,697	278,544	280,152	290,936	336,113
	수입	31,590	34,296	40,135	48,813	52,616
공급=수요		336,287	312,840	320,287	339,749	388,728
수요	수출	260,525	226,126	217,906	231,172	293,678
	국내소비	75,762	86,714	102,382	108,577	95,050

* 소비 = 생산+수입-수출

* 수출입은 환산 수율(건조, 염장 등 가공 수산물을 원물과 직접 비교하기 위한 환산 비율) 적용 물량

가리비

고등어

낙지

다랑어류

대게

돔

명태

바닷가재

방어

새우

연어

오징어