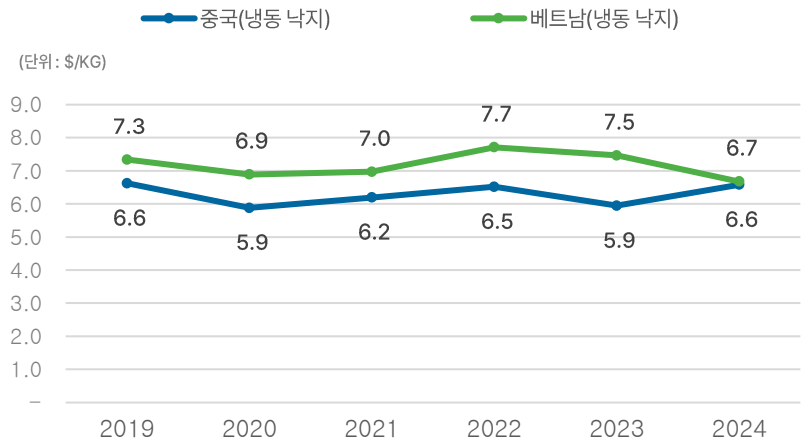
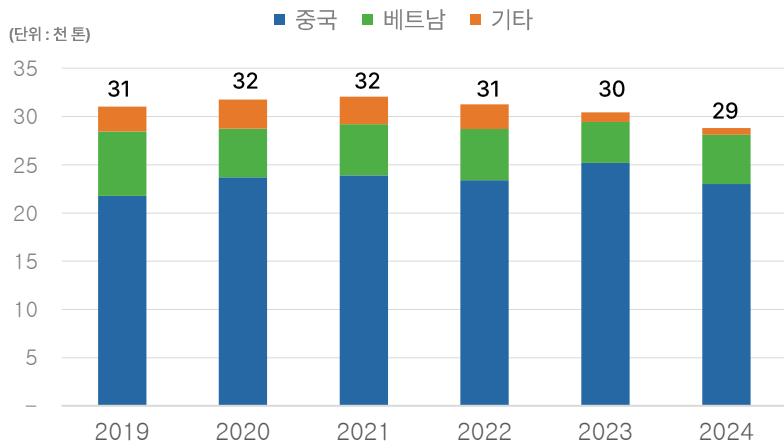
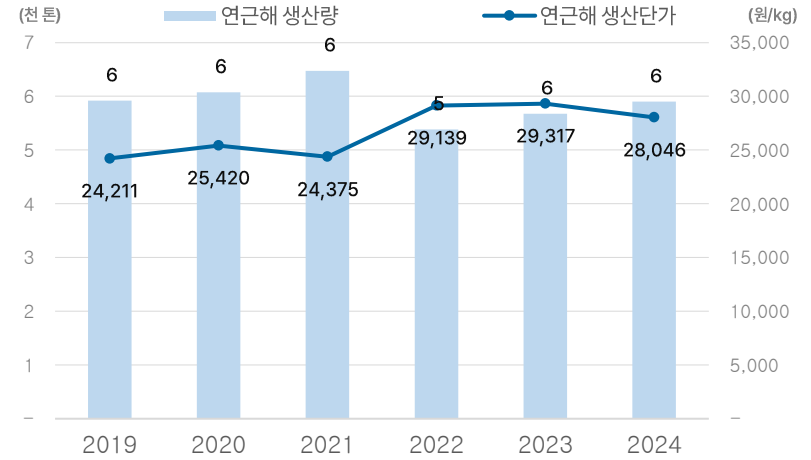
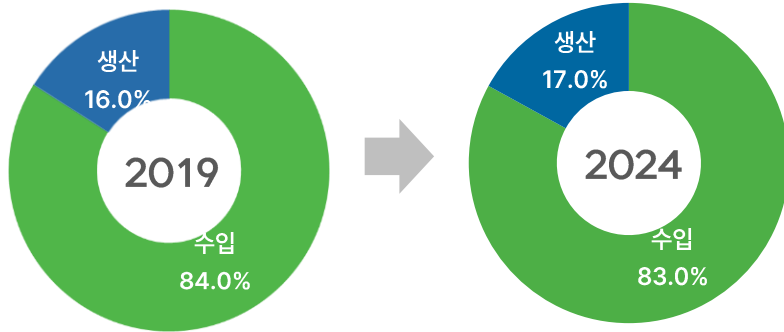




## 03 낙지

주요 품목별 수급현황



가리비

고등어

낙지

다랑어류

대게

돔

명태

바닷가재

방어

새우

연어

오징어



## 03 낙지

주요품목별 수급현황

### ■ 낙지는 전체 공급에서 수입이 80% 이상 차지, 2024년 국내 소비량 3.5만 톤(환산 물량 기준)

- 2024년 주요 수입국은 일본(0.03천 톤), 미국(0.02천 톤) 등
- 2024년 주요 수출국은 중국(23.0천 톤), 베트남(5.1천 톤) 등



수입 비중 80% 이상



2024 국내 소비량 3.5만 톤



#### <최근 5년 동향 및 이슈>



생산

'21~'25년간 전남 무안군 지속가능한 낙지  
생산체계 구축을 위한 40억 투입,  
'24년 낙지 종자 1만 5천마리 신안 앞바다  
방류



수입

최근 수온 상승 등의 영향으로 인한 중국  
현지 조업 부진 등으로 수입 감소

(단위:톤)

		2020	2021	2022	2023	2024
공급	생산	6,071	6,472	5,383	5,677	5,899
	수입	31,772	32,065	31,253	30,428	28,797
공급=수요		37,843	38,537	36,636	36,105	34,696
수요	수출	85	78	66	63	74
	국내소비	37,758	38,459	36,569	36,042	34,622

\* 소비 = 생산+수입-수출

\* 수출입은 환산 수율(건조, 염장 등 가공 수산물을 원물과 직접 비교하기 위한 환산 비율) 적용 물량

가리비

고등어

낙지

다랑어류

대게

돔

명태

바닷가재

방어

새우

연어

오징어