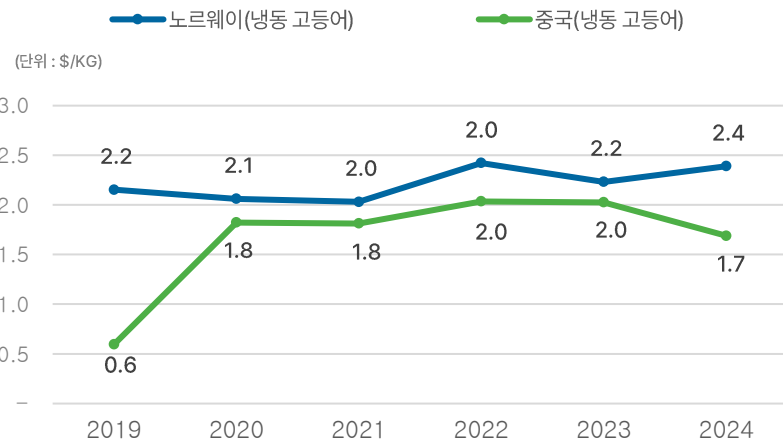
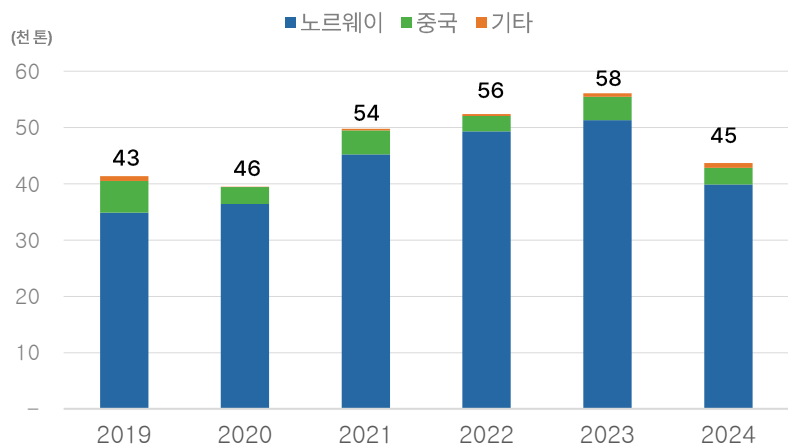
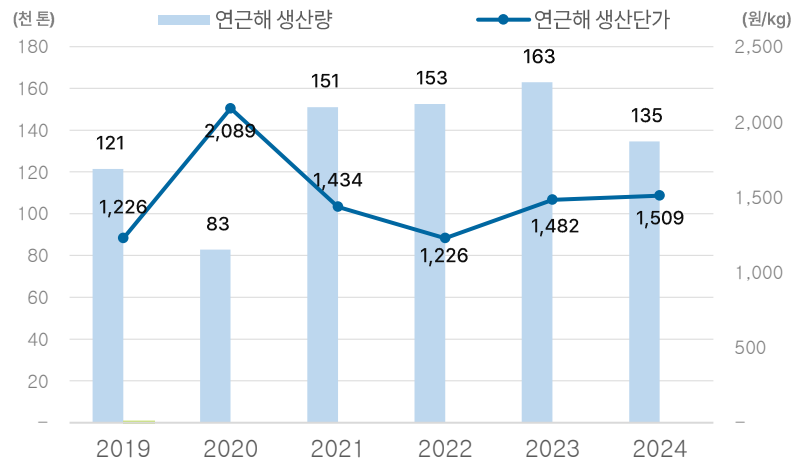
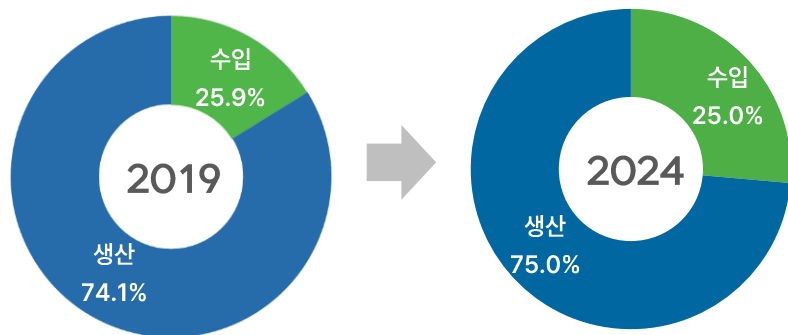




02 고등어

주요 품목별 수급현황




■ 고등어는 전체 공급에서 생산이 70% 차지,
2024년 국내 소비량 11.5만 톤 (환산 물량 기준)

- 2024년 주요 수입국은 노르웨이(5.2만 톤), 중국(0.4만 톤) 등
- 2024년 주요 수출국은 나이지리아(2.5만 톤), 가나(2.2만 톤), 코트디부아르(0.7만 톤) 등



생산 비중 70%



2024 국내 소비량 11.5만 톤

💡 <최근 5년 동향 및 이슈>



어황 악화로 어획 부진



('24) 주요 소비국(일본)에 우선 공급
되면서 국내 반입량 감소
물가 안정화를 위해 냉동품에 대해
할당 관세 추진('22.12~)

(단위:톤)

		2020	2021	2022	2023	2024
공급	생산	83,086	151,259	152,960	163,222	135,331
	수입	47,180	54,678	68,353	73,336	59,185
공급=수요		130,266	205,938	221,314	236,559	194,516
수요	수출	36,846	34,431	76,094	111,488	79,186
	국내소비	93,420	171,507	145,220	125,071	115,330

* 소비 = 생산+수입-수출

* 수출입은 환산 수율(건조, 염장 등 가공 수산물을 원물과 직접 비교하기 위한 환산 비율) 적용 물량