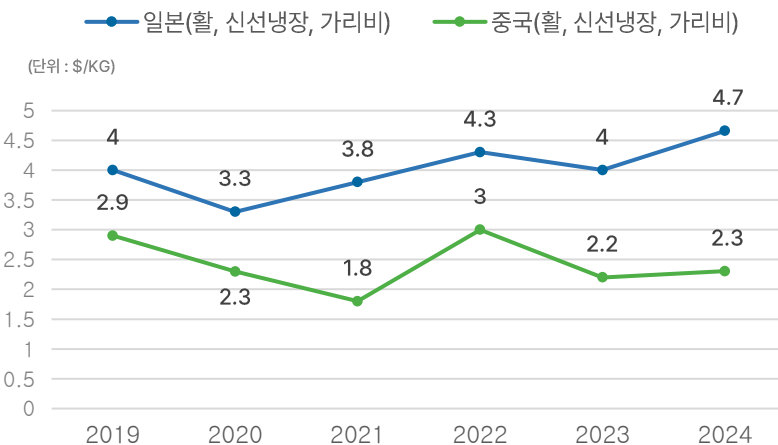
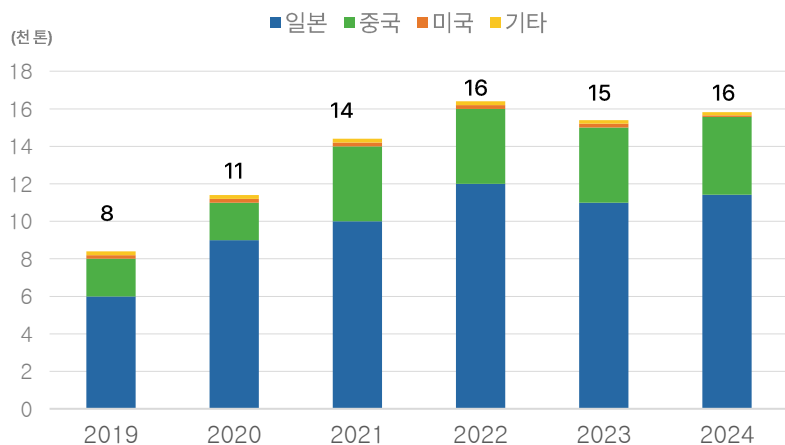
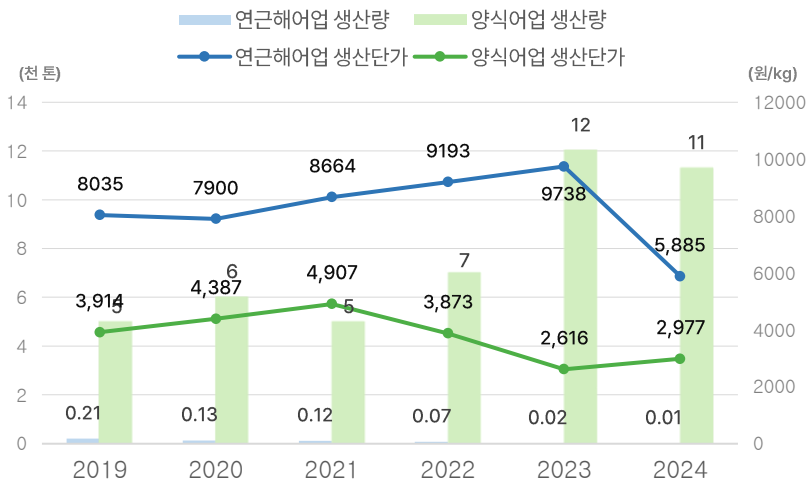
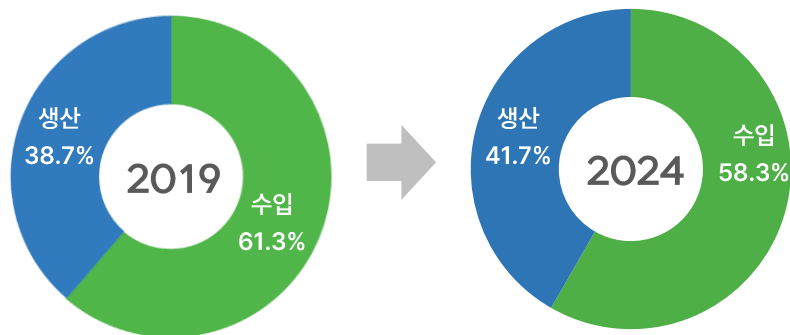




# 01 가리비

주요 품목별 수급현황





# 01 가리비

■ 가리비는 전체 공급에서 수입이 80% 이상을 차지, 2024년 국내 소비량 6.1만 톤 (환산 물량 기준)

- 2024년 주요 수입국은 일본(33천 톤), 중국(17천 톤), 태국(1천 톤) 등
- 2024년 주요 수출국은 홍콩(1.1천 톤), 중국(0.5천 톤), 미국(0.2천 톤) 등



수입 비중 80% 이상



2023 국내 소비량  
6.1만 톤

💡 <최근 5년 동향 및 이슈>



국내 수요 증가 등으로 경남 지역  
중심으로 양식 생산 증가세



원전수 방류 이후 감소한 일본산 수입  
반등, 중국산도 수입 증가하며 전체 수입  
증가

(단위:톤)

		2019	2020	2021	2022	2023	2024
공급	생산	5,287	5,722	5,226	7,202	12,170	11,302
	수입	21,786	22,897	25,642	29,083	28,500	51,919
공급 = 수요		27,073	28,619	30,868	36,284	40,670	63,221
수요	수출	173	107	61	101	180	1,893
	국내소비	26,900	28,512	30,807	36,184	40,491	61,328

\* 소비 = 생산+수입-수출

\* 수출입은 환산 수율(건조, 염장 등 가공 수산물을 원물과 직접 비교하기 위한 환산 비율) 적용 물량