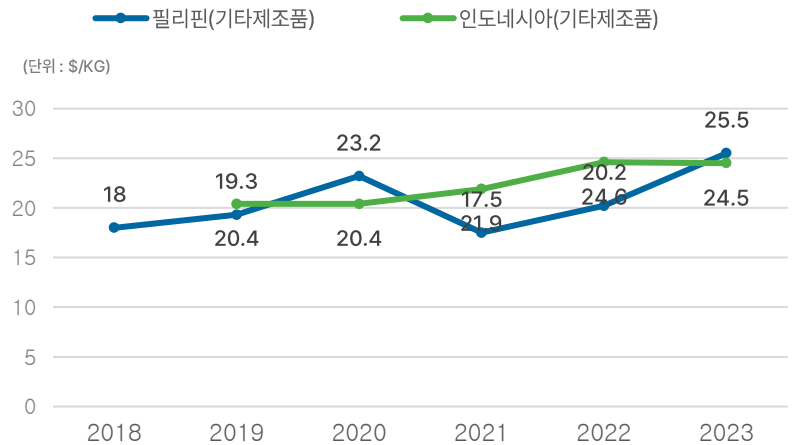
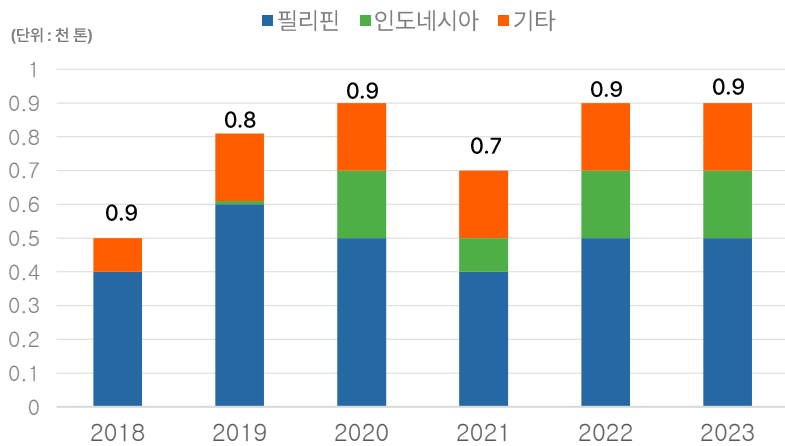
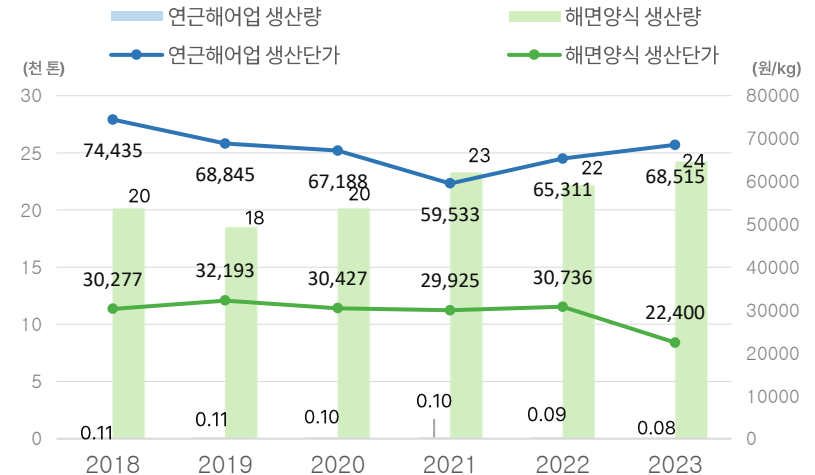
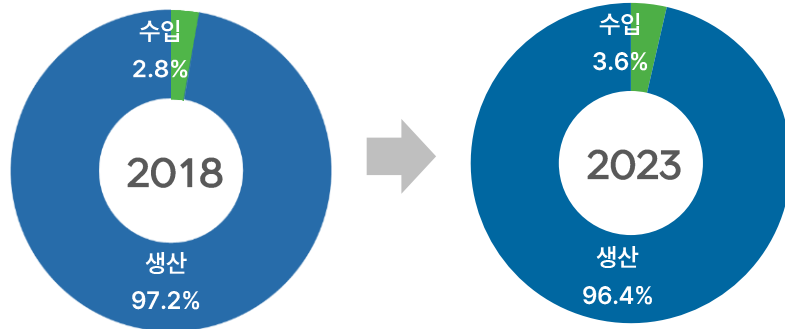




12 전복

주요 품목별 수급현황



가리비

고등어

다랑어류

돔

멍게

멍태

바닷가재

방어

새우

연어

오징어

전복

■ 전복은 전체 공급에서 생산이 대부분을 차지, 2023년 국내 소비량 2만 5천 톤 수준(환산 물량 기준)

- 2023년 주요 수입국은 필리핀(2.5천 톤), 인도네시아(0.7천 톤), 말레이시아(0.6만 톤) 등
- 2023년 주요 수출국은 일본(2.5천 톤), 베트남(0.3천 톤) 등



생산이 대부분 차지



2023 국내 소비량 2만 5천 톤

💡 <최근 5년 동향 및 이슈>



생산

최근 양식 생산이 증가하였으나, 원전수 방류 등으로 수요가 위축되며 가격 하락



수입

대부분 조제품으로 수입되며, 대부분 죽, 전복장 등 가공품으로 소비

(단위:톤)

		2019	2020	2021	2022	2023
공급	생산	18,550	20,162	23,298	22,167	24,207
	수입	3,959	4,627	3,577	4,535	4,467
공급=수요		22,509	24,789	26,875	26,702	28,673
수요	수출	2,894	2,365	2,569	3,041	3,261
	국내소비	19,616	22,423	24,306	23,660	25,412

* 소비 = 생산+수입-수출

* 수출입은 환산 수율(건조, 염장 등 가공 수산물을 원물과 직접 비교하기 위한 환산 비율) 적용 물량