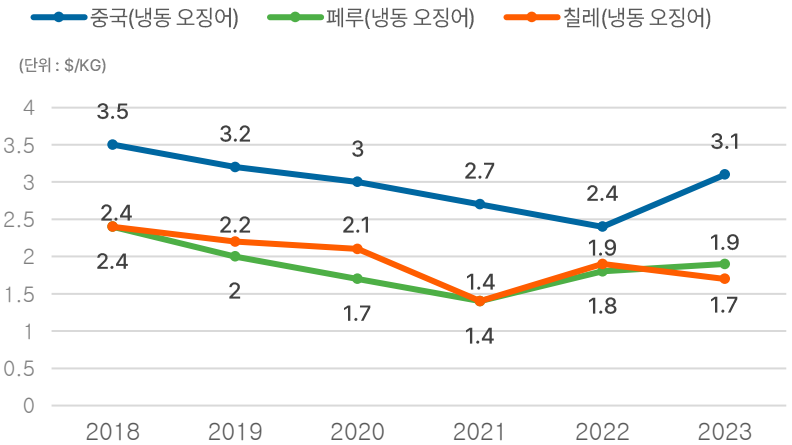
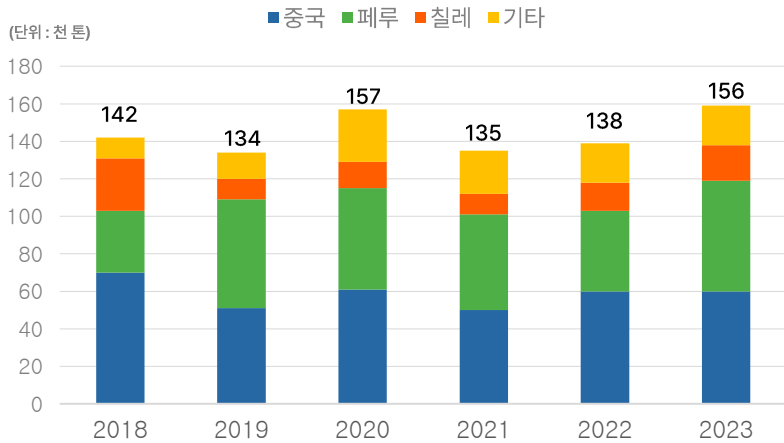
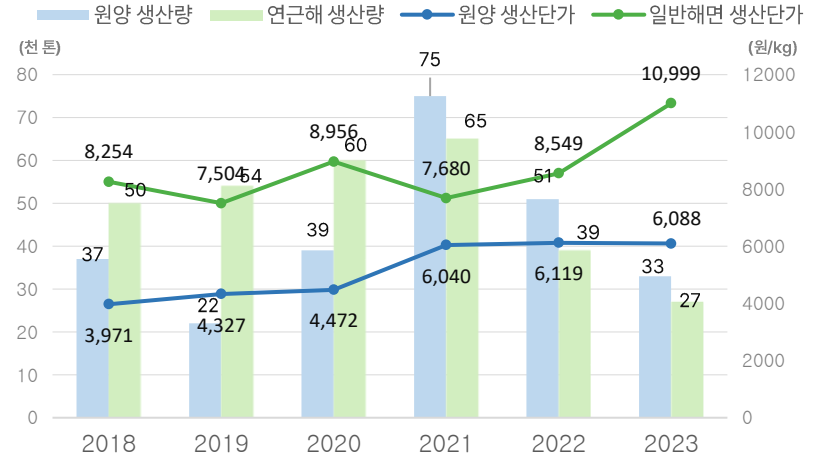
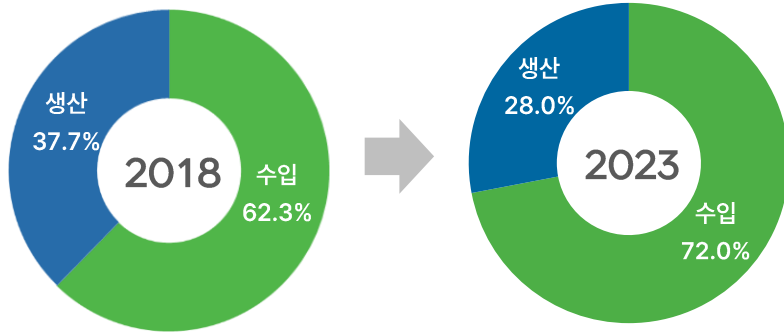




11 오징어

주요 품목별 수급현황



가리비

고등어

다랑어류

돔

멍게

멍태

바닷가재

방어

새우

연어

오징어

전복



11 오징어

■ 오징어는 전체 공급에서 생산보다 수입이 높게 차지, 2023년 국내 소비량 44만 톤(환산 물량 기준)

- 2023년 주요 수입국은 페루(18.5만 톤), 중국(15.3만 톤), 칠레(4.2만 톤) 등
- 2023년 주요 수출국은 중국(2.2만 톤), 미국(0.7만 톤), 베트남(0.2만 톤) 등



수입 비중 높음



2023 국내 소비량 44만 톤

💡 <최근 5년 동향 및 이슈>



자원 상황 악화에 따른 국내 생산
부진 추세 지속



2023년 페루산 어획 호조로
페루산 중심으로 수입 증가

(단위:톤)

		2019	2020	2021	2022	2023
공급	생산	76,472	100,443	134,282	90,637	60,593
	수입	361,031	419,680	370,783	378,178	420,904
공급=수요		437,502	520,123	505,065	468,814	481,496
수요	수출	18,129	16,368	47,982	36,261	36,905
	국내소비	419,373	503,755	457,083	432,554	444,592

* 소비 = 생산+수입-수출

* 수출입은 환산 수율(건조, 염장 등 가공 수산물을 원물과 직접 비교하기 위한 환산 비율) 적용 물량