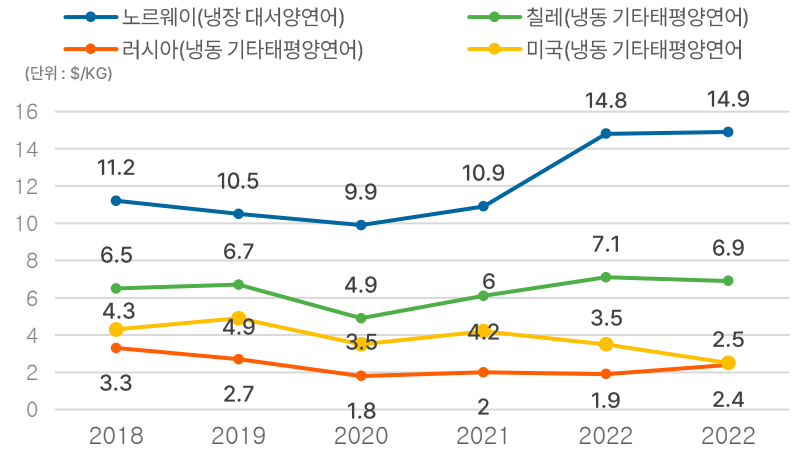
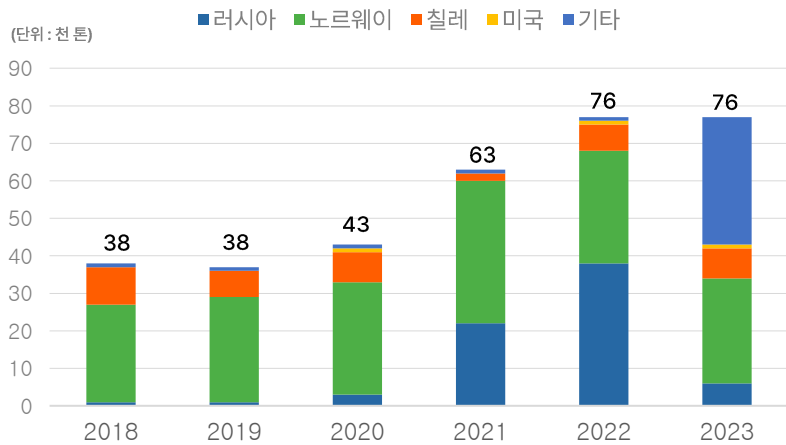
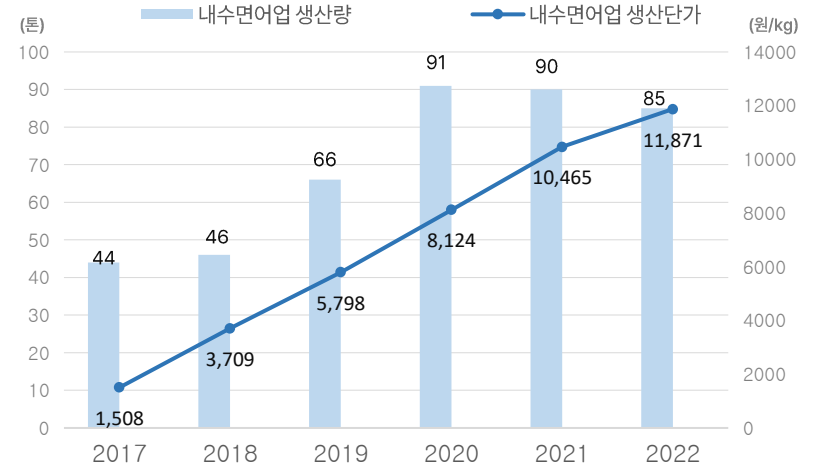
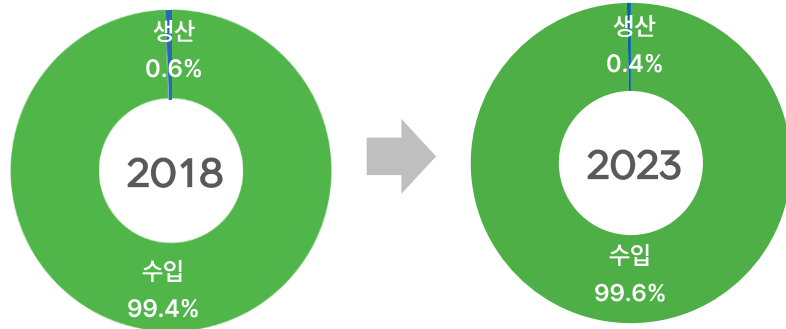


# 10 연어

주요 품목별 수급현황



가리비

고등어

다랑어류

돔

멍게

멍태

바닷가재

방어

새우

연어

오징어


전복

## ■ 연어는 전체 공급에서 수입이 대부분을 차지, 2023년 국내 소비량 5만 톤(환산 물량 기준)

- 2022년 주요 수입국은 노르웨이(4.4만 톤), 칠레(1.1만 톤) 등
- 2022년 주요 수출국은 중국(0.9만 톤), 베트남(0.1만 톤) 등



수입 비중 대부분



2023 국내 소비량 5만 톤

### 💡 <최근 5년 동향 및 이슈>



강원도 지역 연어 양식 산업화  
시범사업 추진 중



**노르웨이산** 2022년 러-우 전쟁으로  
항공 운송 난항, 반입 차질  
**칠레산** 2023년 양식 생산 증가로  
국내 반입 증가  
**러시아산** 2022년 러-우 전쟁으로  
대중국 수출 물량이 국내 우회 반입 후 수출

(단위:톤)

		2019	2020	2021	2022	2023
공급	생산	143	172	290	215	171
	수입	50,537	56,383	80,480	96,011	64,651
공급=수요		50,680	56,555	80,770	96,226	64,823
수요	수출	1,774	3,907	19,118	36,870	10,843
	국내소비	48,906	52,648	61,652	59,356	53,980

\* 소비 = 생산+수입-수출

\* 수출입은 환산 수율(건조, 염장 등 가공 수산물을 원물과 직접 비교하기 위한 환산 비율) 적용 물량