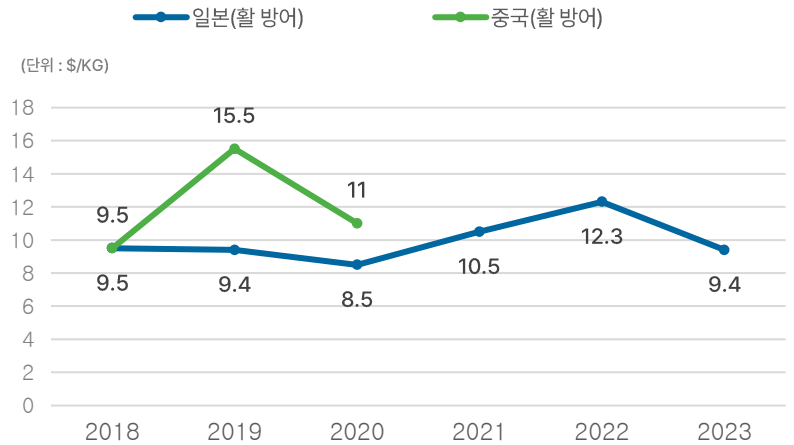
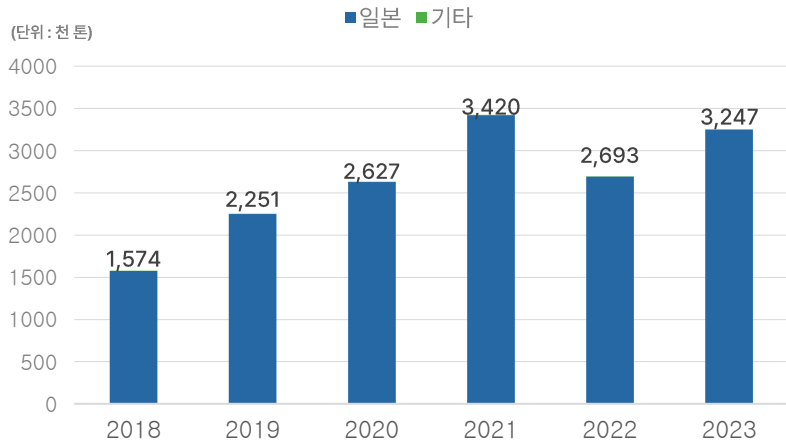
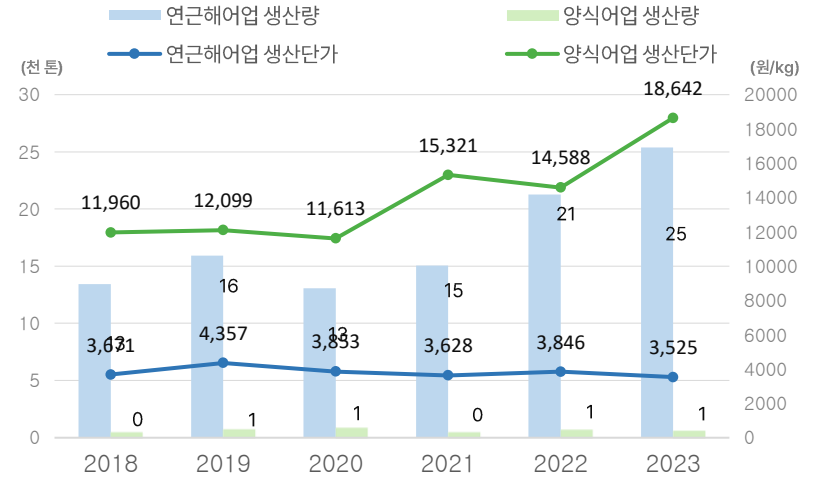
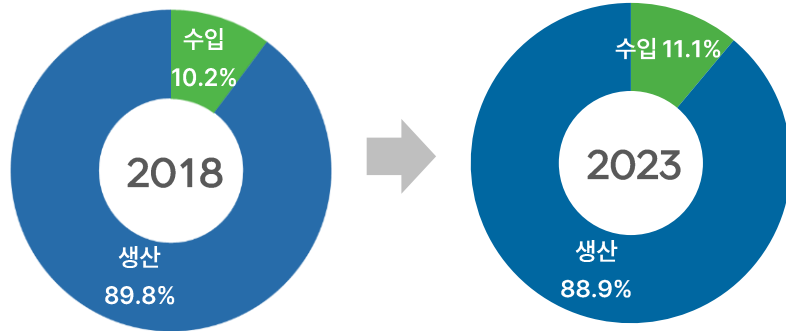


08 방어

주요 품목별 수급현황



가리비

고등어

다랑어류

돔

멍게

명태

바닷가재

방어

새우

연어

오징어


전복

방어는 전체 공급에서 생산이 대부분을 차지, 2023년 국내 소비량 2.8만 톤(환산 물량 기준)

- 2023년 주요 수입국은 일본(3.2천 톤) 등
- 2023년 주요 수출국은 일본(0.5천 톤) 등



생산 비중 대부분



2023 국내 소비량 2.8만 톤

! <최근 5년 동향 및 이슈>



'23년 강원도 방어 축양 사업 추진,
경남도 잣방어 양식연구 착수



'19년 유통이력신고 수입물품에
'활방어' 추가 등 원산지 단속 강화,
주로 11월~2월 겨울철에 수입 집중

(단위:톤)

		2019	2020	2021	2022	2023
공급	생산	16,578	13,823	15,490	21,913	25,933
	수입	2,251	2,627	3,420	2,693	3,247
공급=수요		18,829	16,450	18,910	24,606	29,180
수요	수출	185	271	530	431	476
	국내소비	18,644	16,178	18,380	24,175	28,704

* 소비 = 생산+수입-수출

* 수출입은 환산 수율(건조, 염장 등 가공 수산물을 원물과 직접 비교하기 위한 환산 비율) 적용 물량