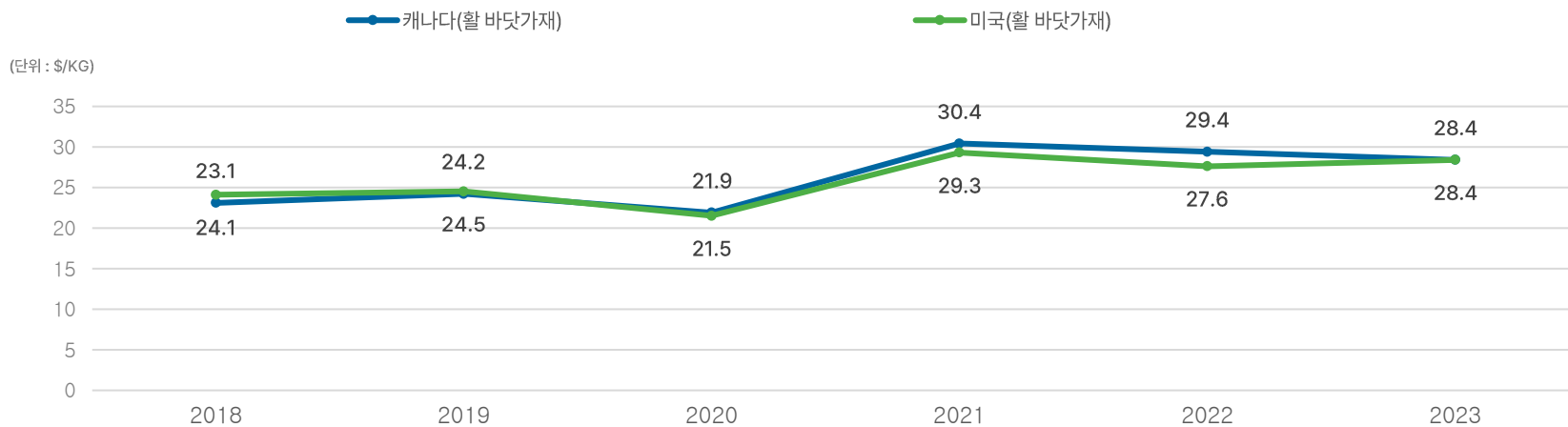
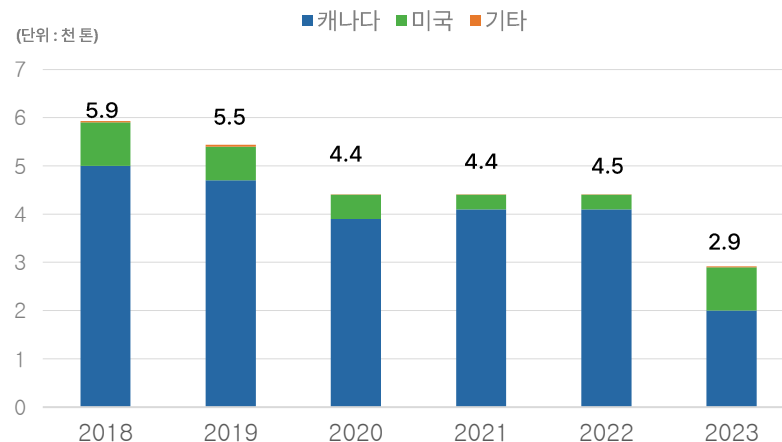
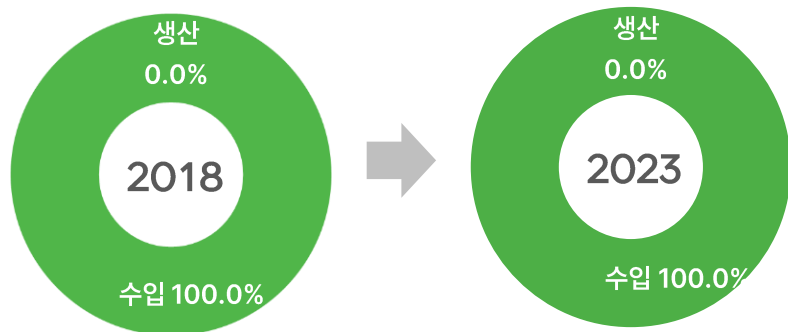




07 바닷가재

주요 품목별 수급현황



가리비

고등어

다랑어류

돔

멍게

멍태

바닷가재

방어

새우

연어

오징어

전복



07 바닷가재

주요 품목별 수급현황

■ 바닷가재는 전체 공급에서 수입이 100% 차지, 2023년 국내 소비량 6천 톤(환산 물량 기준)

- 2023년 주요 수입국은 캐나다(6천 톤), 모리타니(5백 톤), 미국(3백 톤) 등
- 2023년 주요 수출국은 중국(516톤), 홍콩(2톤) 등



수입 비중 100%



2022 국내 소비량 6천 톤



<최근 5년 동향 및 이슈>



해당 품목 생산 전무



현지 조업량 감소, 對중국 수출 회복,
단가 상승 등으로 국내 공급량 감소세

(단위:톤)

		2019	2020	2021	2022	2023
공급	생산	0	0	0	0	0
	수입	15,025	10,705	12,147	13,464	6,966
공급=수요		15,025	10,705	12,147	13,464	6,966
수요	수출	389	71	4	68	519
	국내소비	14,636	10,634	12,143	13,396	6,446

* 소비 = 생산+수입-수출

* 수출입은 환산 수율(건조, 염장 등 가공 수산물을 원물과 직접 비교하기 위한 환산 비율) 적용 물량

가리비

고등어

다랑어류

돔

멍게

멍태

바닷가재

방어

새우

연어

오징어

전복