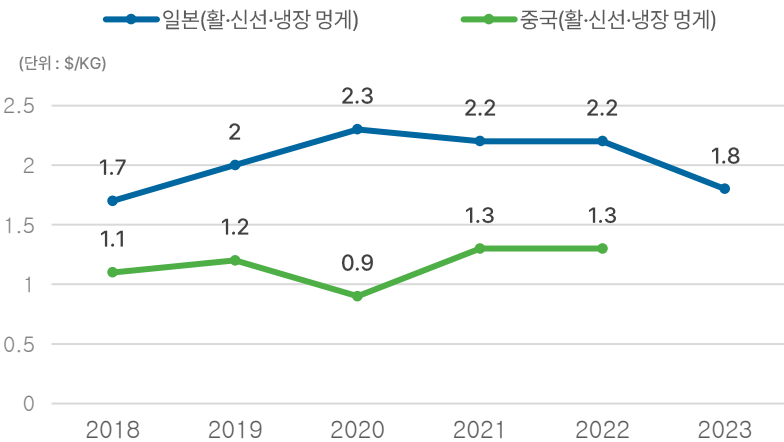
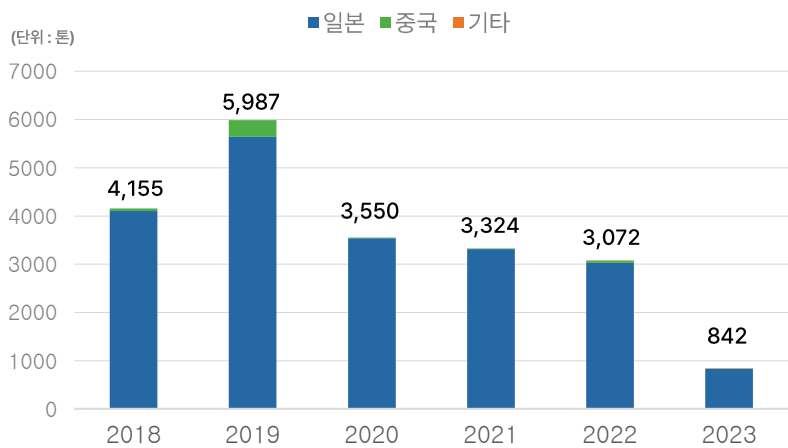
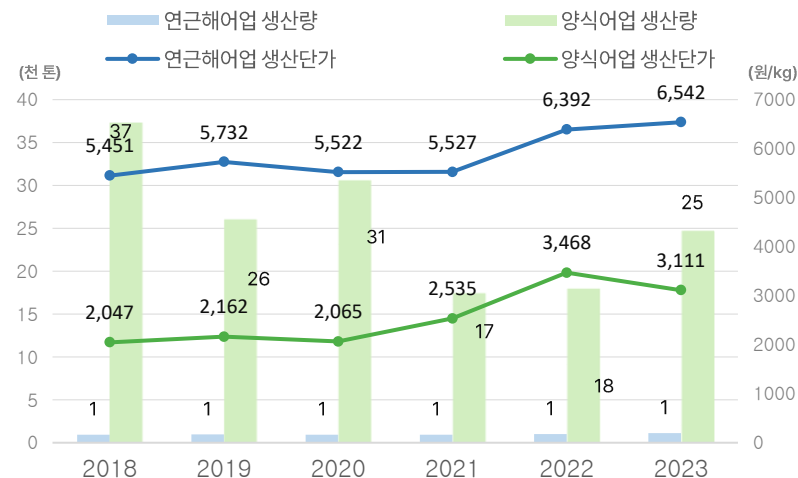
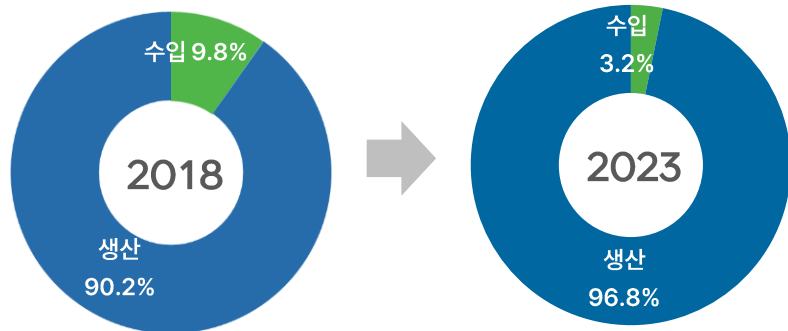




05 멧게

주요 품목별 수급현황



가리비

고등어

다랑어류

돔

멧게

명태

바닷가재

방어

새우

연어

오징어

전복

■ 멧게는 전체 공급에서 생산이 대부분을 차지, 2023년 국내 소비량 2.6만 톤(환산 물량 기준)

- 2023년 주요 수입국은 일본(0.8천 톤), 중국(0.04천 톤) 등
- 2023년 주요 수출국은 미국(0.3천 톤), 캐나다(0.03천 톤) 등



생산 비중 대부분



2023 국내 소비량 2.6만 톤

💡 <최근 5년 동향 및 이슈>



생산

'21~'22년 고수온 영향 등에 따른 생산량 감소 등 피해 발생,
'24년 통영시 멧게 공동생산시설 위생개선사업을 위한 예산 투입



수입

수입수산물 유통이력관리 및 음식점 원산지 의무표시 대상,
최근 일본산 멧게를 중심으로 수입량 감소 추세

(단위:톤)

		2019	2020	2021	2022	2023
공급	생산	26,993	31,516	18,326	18,905	25,798
	수입	6,130	3,669	3,324	3,288	894
공급=수요		33,123	35,184	21,651	22,193	26,692
수요	수출	217	184	411	234	327
	국내소비	32,906	35,001	21,240	21,956	26,365

* 소비 = 생산+수입-수출

* 수출입은 환산 수율(건조, 염장 등 가공 수산물을 원물과 직접 비교하기 위한 환산 비율) 적용 물량