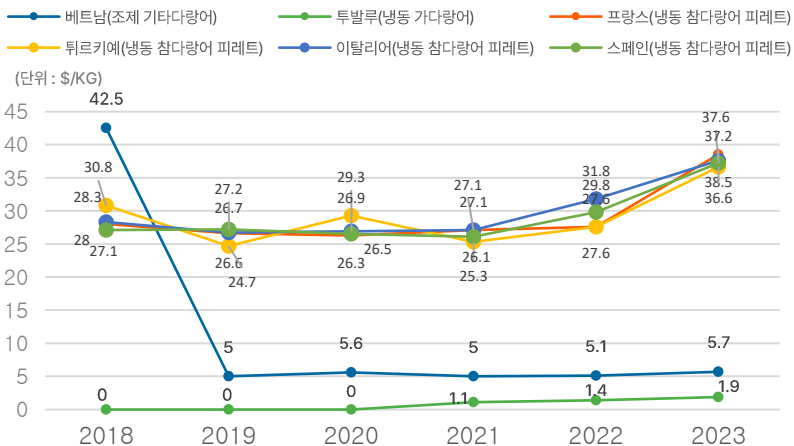
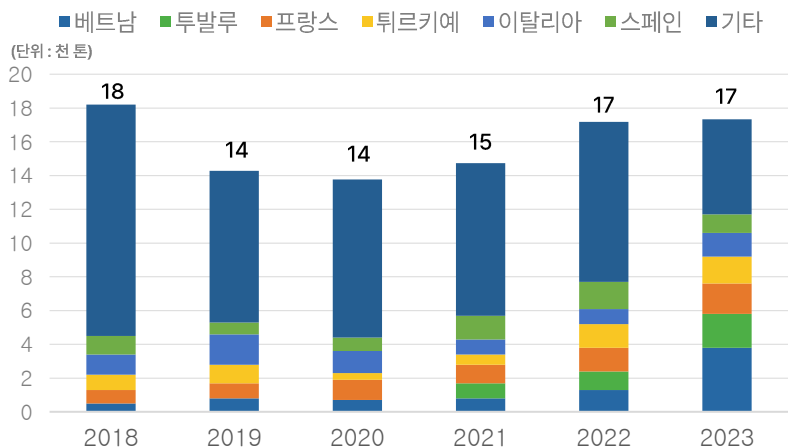
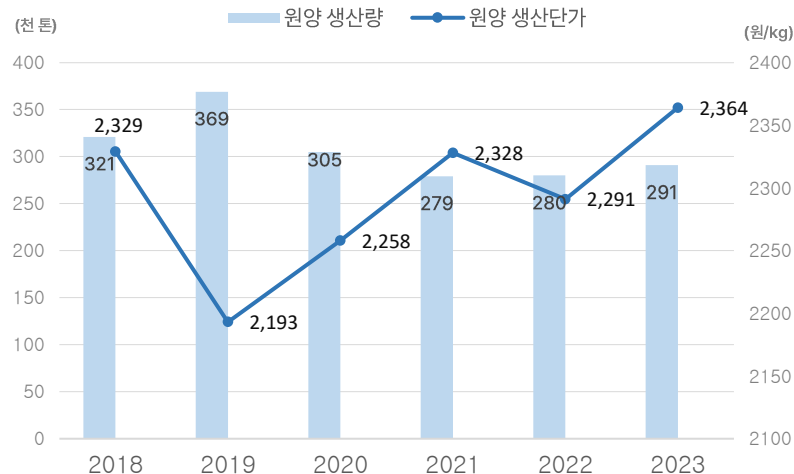
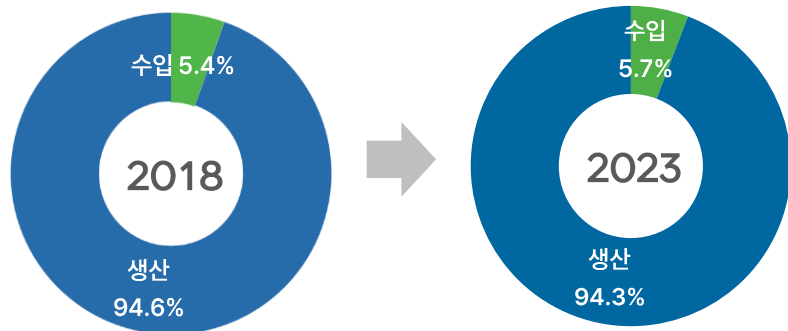




03 다랑어류

* 다랑어류는 참다랑어, 황다랑어, 눈다랑어, 날개다랑어, 가다랑어, 기타다랑어 등 포함

주요 품목별 수급현황





03 다랑어류

* 다랑어류는 참다랑어, 황다랑어, 눈다랑어, 날개다랑어, 가다랑어, 기타다랑어 등 포함


주요 품목별 수급 현황

■ 다랑어류는 전체 공급에서 생산이 대부분을 차지, 2023년 국내 소비량 11만 톤(환산 물량 기준)

- 2023년 품종별 생산은 가다랑어(20.1만 톤), 황다랑어(6.1만 톤), 눈다랑어(2.5만 톤) 등
- 2023년 품종별 수입은 참다랑어(2.2만 톤), 기타다랑어(1.7만 톤), 가다랑어(0.8만 톤) 등
- 2023년 품종별 수출은 가다랑어(11.3만 톤), 기타다랑어(6.5만 톤), 황다랑어(4.0만 톤) 등



생산 비중 대부분



2023 국내 소비량 11만 톤

💡 <최근 5년 동향 및 이슈>



가다랑어, 날개다랑어를 중심으로
연평균 5.8% 감소



가다랑어, 참다랑어, 날개다랑어를
중심으로 연평균 4.9% 감소

(단위:톤)

		2019	2020	2021	2022	2023
공급	생산	368,705	304,697	278,544	280,152	290,936
	수입	30,279	31,590	34,296	40,135	48,813
공급=수요		398,984	336,287	312,840	320,287	339,749
수요	수출	282,800	260,525	226,126	217,906	231,172
	국내소비	116,184	75,762	86,714	102,382	108,577

* 소비 = 생산+수입-수출

* 수출입은 환산 수율(건조, 염장 등 가공 수산물을 원물과 직접 비교하기 위한 환산 비율) 적용 물량

가리비

고등어

다랑어류

돔

멍게

명태

바닷가재

방어

새우

연어

오징어

전복