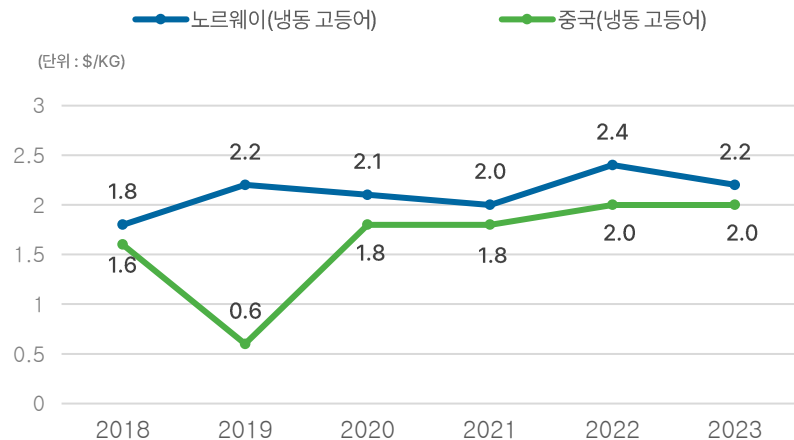
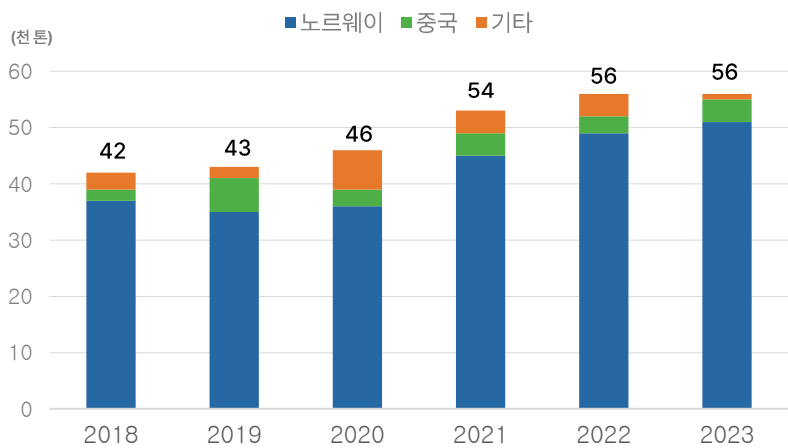
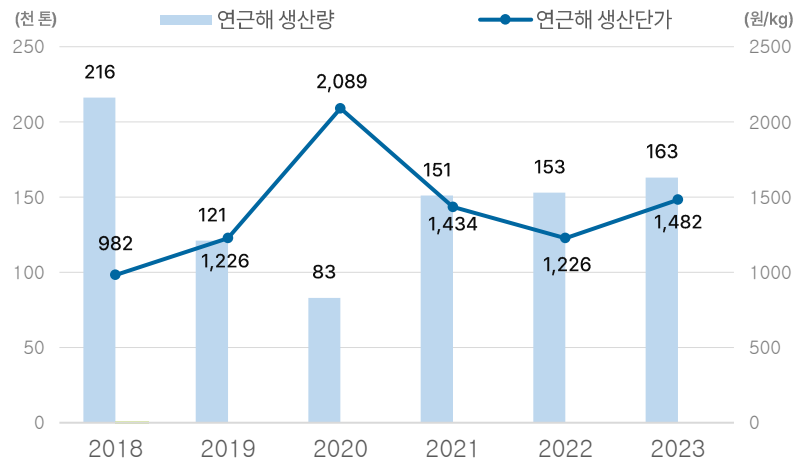
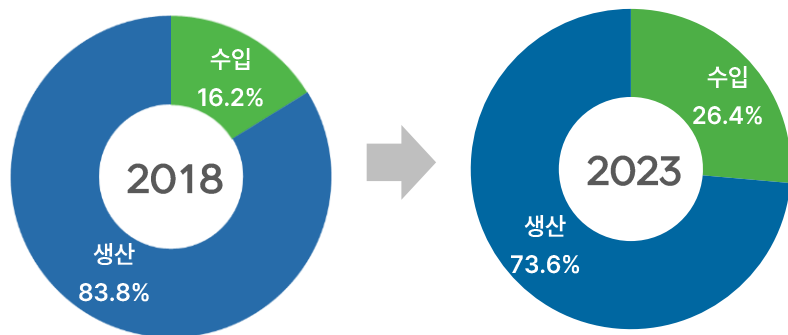




02 고등어

주요 품목별 수급현황




■ 고등어는 전체 공급에서 수입이 약31%를 차지, 2023년 국내 소비량 13만 톤 (환산 물량 기준)

- 2023년 주요 수입국은 노르웨이(5.1만 톤), 중국(0.4만 톤) 등
- 2023년 주요 수출국은 가나(2.3만 톤), 코트디부아르(2.2만 톤), 나이지리아(1.8만 톤) 등



수입 비중 약 31%



2022 국내 소비량 13만 톤

💡 <최근 5년 동향 및 이슈>



소형어 어획 비중 증가세



고등어 물가 안정화를 위한 정부의 냉동 고등어에 대한 할당 관세 추진('22.12~)

(단위:톤)

		2019	2020	2021	2022	2023
공급	생산	121,624	83,086	151,259	152,960	163,222
	수입	43,608	47,180	54,678	68,353	73,336
공급=수요		165,233	130,266	205,938	221,314	236,559
수요	수출	45,482	36,846	34,431	76,094	111,488
	국내소비	119,751	93,420	171,507	145,220	125,071

* 소비 = 생산+수입-수출

* 수출입은 환산 수율(건조, 염장 등 가공 수산물을 원물과 직접 비교하기 위한 환산 비율) 적용 물량