

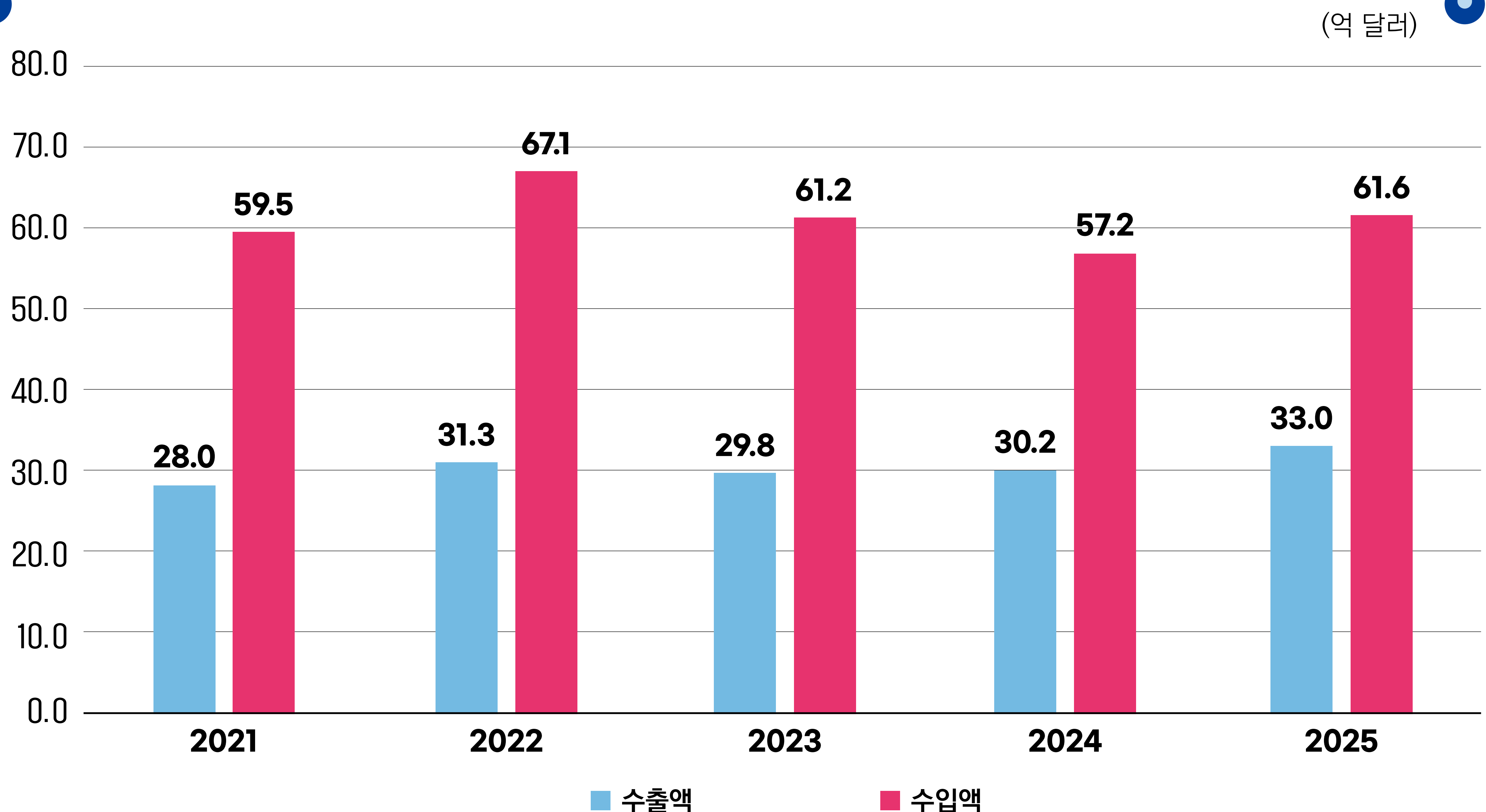
2025년 우리나라의 수산물 수입 동향



2025년 우리나라의 수산물 교역 규모는 94.6억 달러입니다.

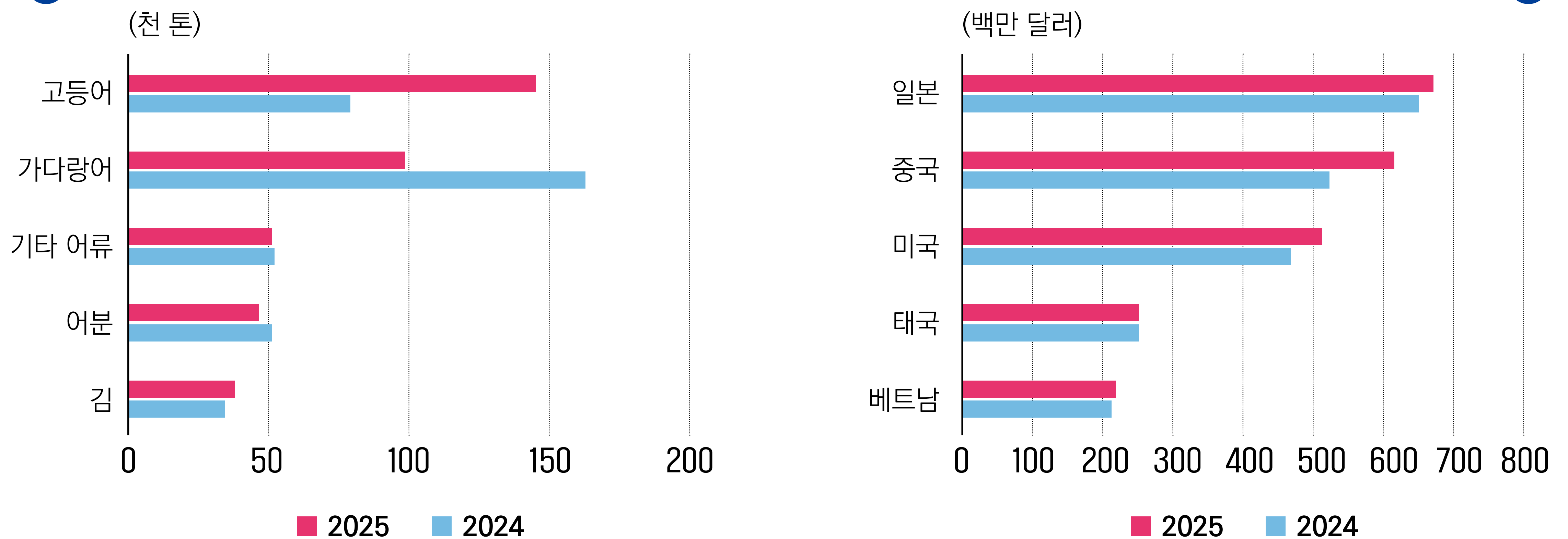
수입은 최근 5년(2021~2025년)간 연평균 0.9% 증가한 61.6억 달러이고, 수출은 4.2% 증가한 33.0억 달러입니다.

우리나라 수산물 교역 동향 (2021~2025년)



2025년 우리나라 수산물 수출은 주요 품목 중 **고등어와 김**, 주요 수출 시장 중 **일본, 중국, 미국** 등을 중심으로 전년 대비 수출이 증가했습니다.

수산물 주요 수출 품목 및 국가



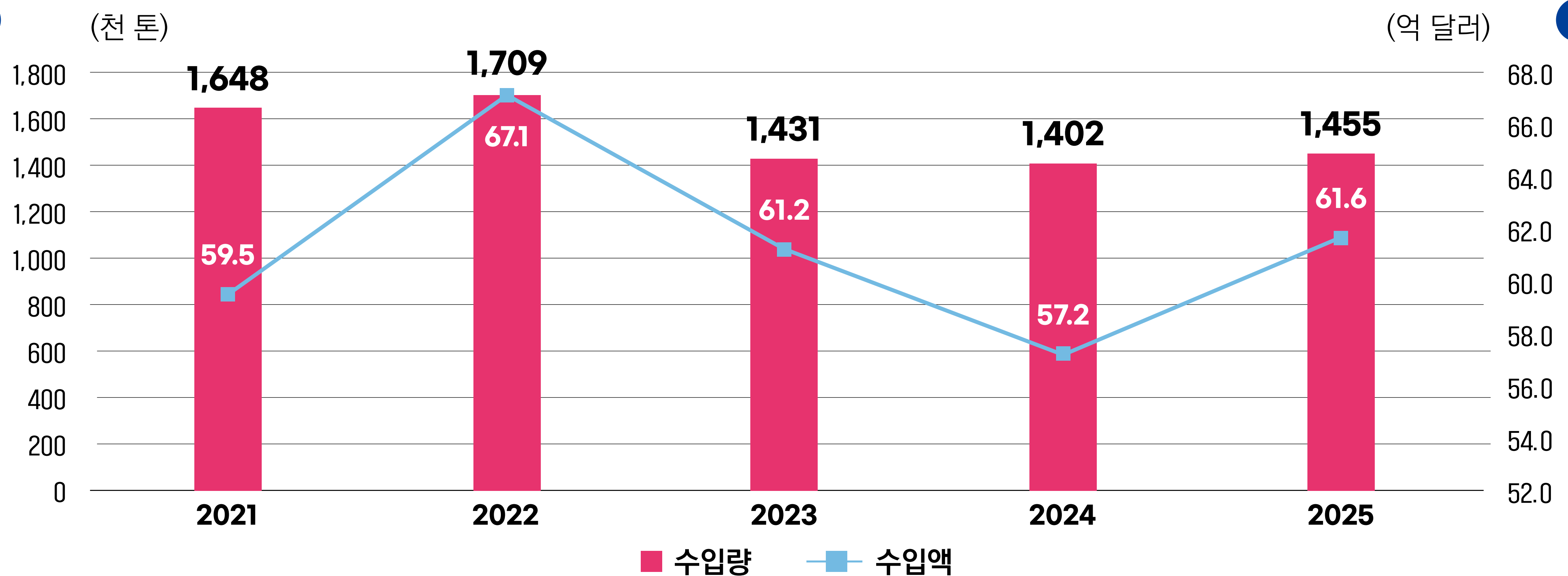
자료 : 한국무역통계진흥원 자료 재가공

고등어(83.0%), 김(11.0%) 수출은 증가하였고, 가다랑어(△39.5%), 기타어류(△1.3%), 어분(△8.9%)는 수출이 감소했습니다. 또한 주요 국가 중 일본(3.1%), 중국(17.5%), 미국(9.3%), 태국(0.7%), 베트남(3.7%)은 모두 수출이 증가하였습니다.

다음으로 우리나라의 수산물 수입 동향을 자세히 살펴보겠습니다.

2025년 수산물 수입량은
전년 대비 3.7% 증가한 145만 톤, 수입액은
전년 대비 7.8% 증가한 61.6억 달러를
기록하였습니다.

수산물 수입 추이



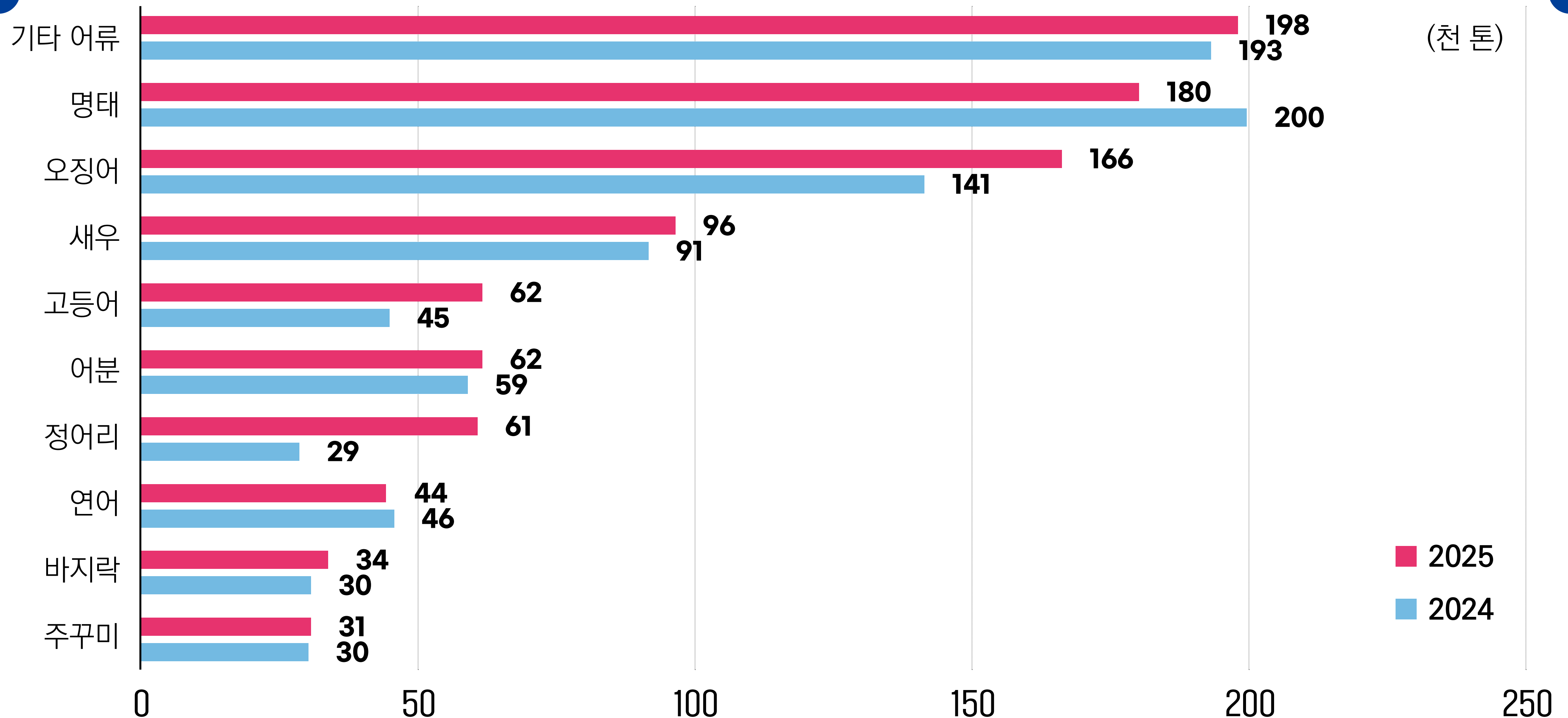
출처 : 한국무역통계진흥원 자료 재가공, 소금 제외

이 중 **FTA 체결국으로부터의 수입량은 1백만 톤으로 전체 수입에서 74.2%**를 차지하였으며, **수입액은 45.7억 달러로 69.1%**를 차지하였습니다.

우리나라의 주요 수입 품목은 기타어류, 명태, 오징어, 새우, 고등어 등입니다.

2025년에는 기타어류(2.6%), 오징어(17.3%), 새우(5.0%), 고등어(37.1%), 정어리(111.2%), 바지락(11.6%), 주꾸미(0.8%) 등의 수입이 증가했습니다. 반면 명태(△10.1%), 연어(△4.0%) 등의 수입은 감소하였습니다.

주요 수입 품목



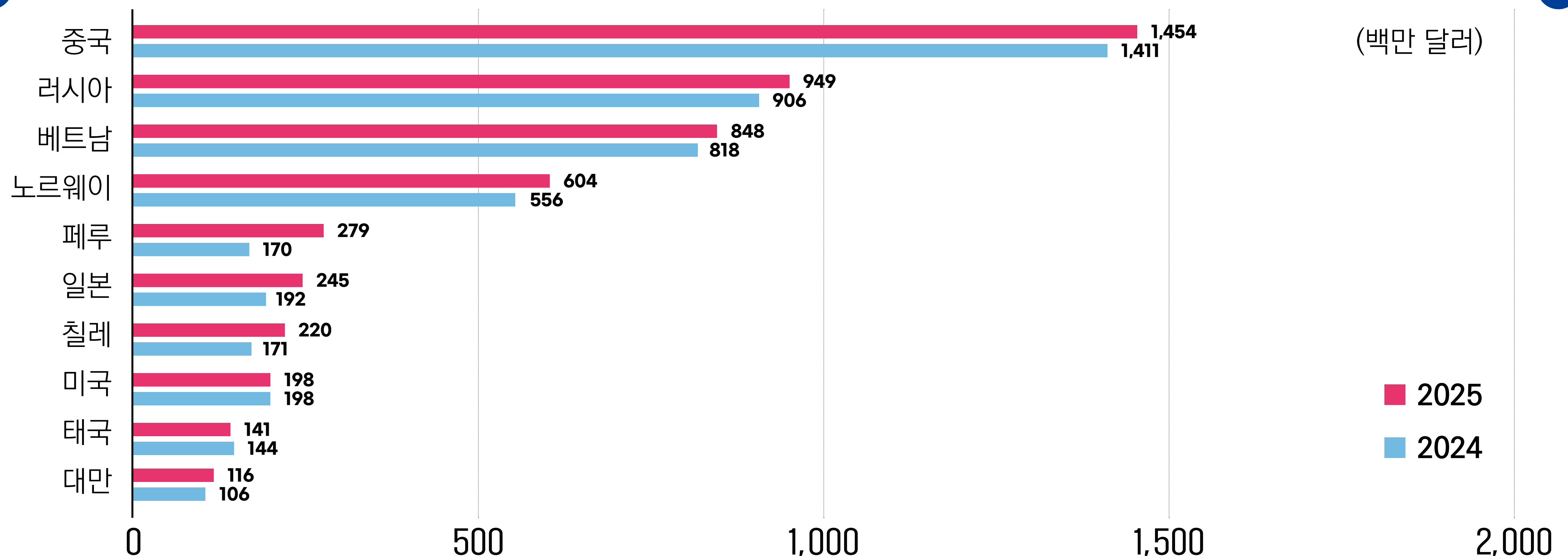
자료 : 한국무역통계진흥원 자료 재가공

오징어는 대왕오징어의 어획이 회복되었고, 새우는 국내 생산이 감소하며 중국산을 중심으로 수입이 증가했습니다. 또한 고등어는 노르웨이의 어획 쿼터 축소가 전망됨에 따라 수입 물량의 사전 확보 등으로 수입이 증가했습니다.

우리나라의 주요 수산물 수입 국가는 중국, 러시아, 베트남, 노르웨이 등으로, 상위 10개국 중 대만을 제외한 모든 국가와 FTA를 체결하였습니다.

2025년에는 중국(3.0%), 러시아(4.7%), 베트남(3.6%), 노르웨이(8.7%), 페루(64.3%), 일본(27.7%), 칠레(28.7%), 대만(9.5%) 등의 수입이 증가했습니다. 반면 태국(△2.1%)의 수입은 감소하였습니다.

주요 수입 국가



자료 : 한국무역통계진흥원 자료 재가공, 소금 제외

칠레와 페루는 오징어 생산이 증가하며 수입이 증가하였으며, 일본은 정어리, 노르웨이는 연어, 대만은 꽂치를 중심으로 수입이 증가하였습니다.

2025년에도 우리나라의 수산물 수입은 지속적으로 증가하고 있습니다.

FTA 이행지원센터에서는 우리나라로 수입되는 수산물 동향과 관련 정보를 지속적으로 파악하여 대응하고 있습니다. 수입 증가로 인해 국내 수산물 생산 및 물가 등의 변동에 미치는 영향을 상시 모니터링 하도록 하겠습니다.

FTA이행에 따른 어업인등 지원센터



FTA 이행 관련 어업인 지원

어업인 교육·상담
FTA 정보 공유·확산



조사·분석 및 평가

FTA 동향 자료 수집 및 분석
FTA 이해 영향 평가



국내보완대책 효율적 이행지원

직접피해보전제도 시행 지원
국내보완대책 성과 분석 및 점검

홈페이지 및 콜센터



FTA이행에 따른 어업인등 지원센터 홈페이지
fta.kmi.re.kr



콜센터 대표번호
1644-4116