



# 수산분야

# FTA 소식지



2025  
12호



한눈에 보는 수산물 수입 현황

FTA 포커스

I. 소식 요약

II. FTA 체결국 소식

III. 기타 주요 수입국 소식

# FTA 이행에 따른 어업인등 지원센터

수산분야 국내보완대책의 원활한 이행을 통해 FTA에 따른 피해를 최소화하고, 어업인의 소득 안정을 실현시키기 위해 최선을 다하겠습니다.



## FTA 이행에 따른 어업인등 지원센터 발간물 구독 신청



발행일 2026년 1월 30일(통권 12호) 발행처 KMI 한국해양수산개발원 FTA이행지원센터

주소 49111 부산광역시 영도구 해양로 301번길 26(동삼동) 전화 대표전화 051.797.4800 / 콜센터 1644.4116 / Fax 051.797.4599

이메일 ftakmi@kmi.re.kr 홈페이지 fta.kmi.re.kr

디자인 크리커뮤니케이션 Tel 02.2273.1775 / Fax 02.2273.2883



# 수산분야

# FTA 소식지



2025  
12호



한눈에 보는 수산물 수입 현황

FTA 포커스

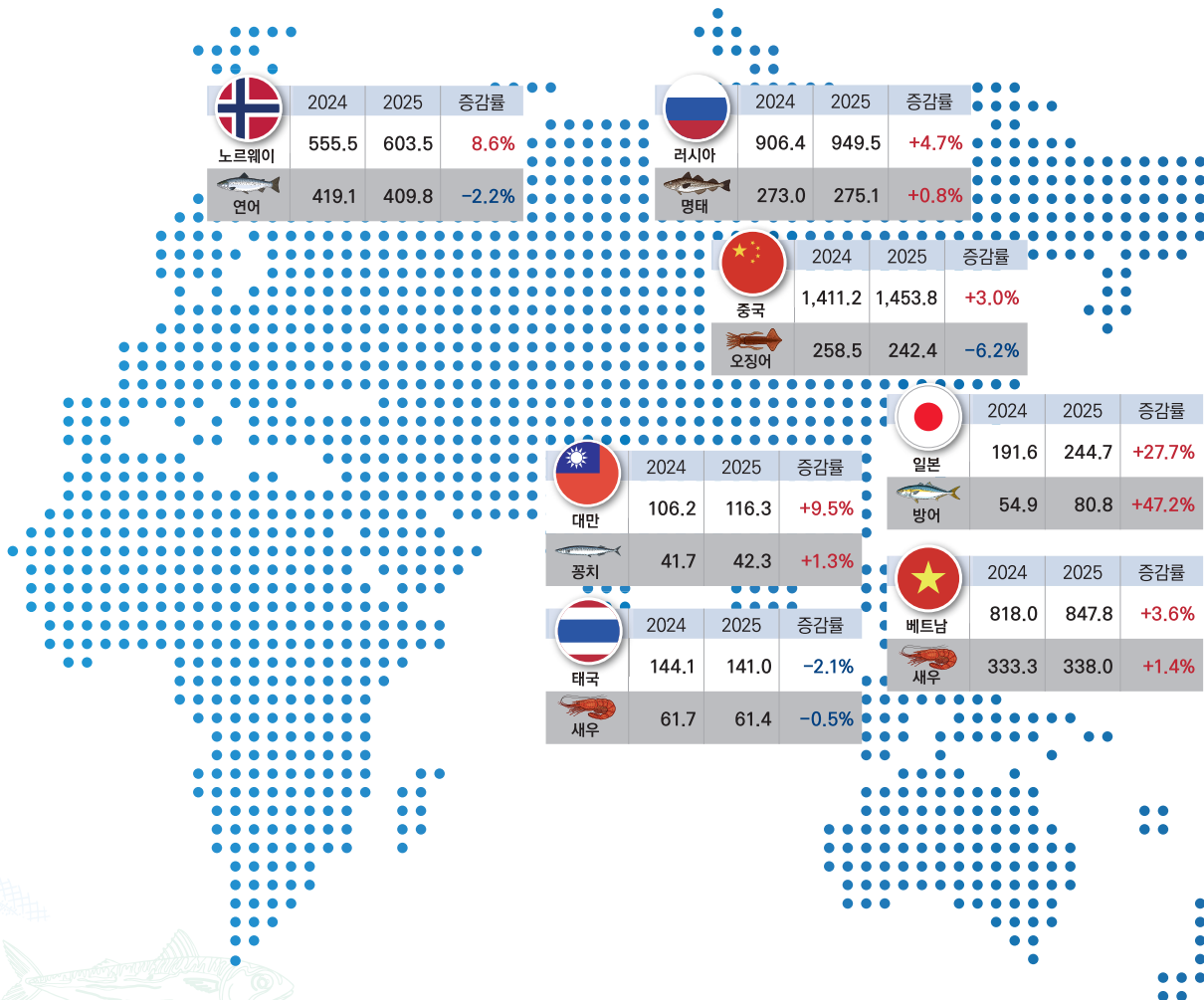
I. 소식 요약

II. FTA 체결국 소식

III. 기타 주요 수입국 소식

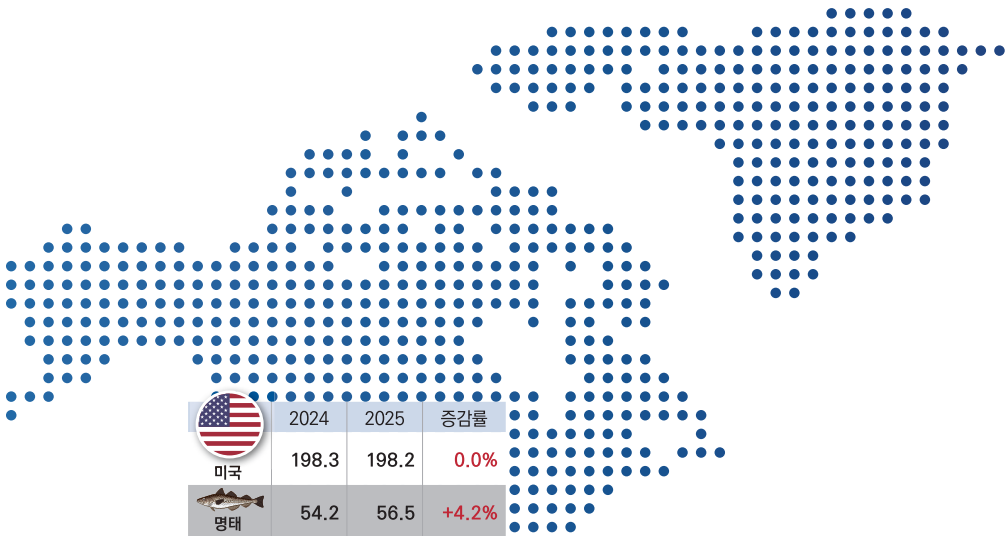
# 한눈에 보는 수산물 수입 현황

2025년 1~4분기 누적 수산물 수입금액 기준, 상위 10개국



※ 수산물 수입액(소금 제외/ 단위 : 백만 달러), 각 국가별 금액 기준 1위 품목 제시

2025  
12호



# FTA 포커스



수산분야

# FTA

- CPTPP 회원국의 수산물 무역 동향

# CPTPP 회원국의 수산물 무역 동향



2025  
12호

## 1. 한국 정부의 CPTPP<sup>1)</sup> 가입 검토

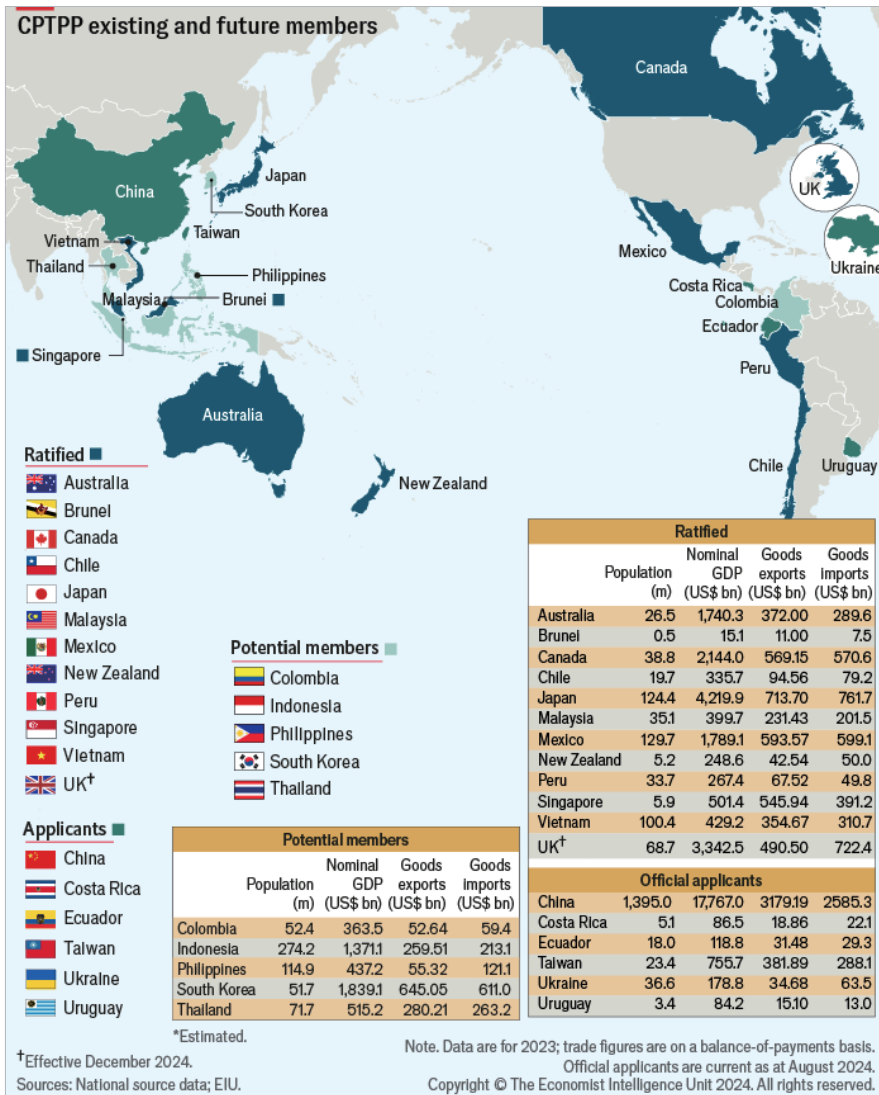
- ▶ CPTPP는 아시아-태평양 지역을 중심으로 한 다자 FTA로, 2018년 12월 협정이 발효되어 현재 12개국<sup>2)</sup>이 참여 중이며, 최근 신규 가입 신청이 이어지고 있음
  - 협정은 당초 미국이 참여한 TPP에서 출발했으나, 미국 탈퇴 이후 일본 등 참여국 주도로 CPTPP로 재출범함
  - 영국은 2024년 12월 15일부로 CPTPP에 정식 가입하였으며, 이로써 협정의 지리적 범위가 유럽까지 확대됨
  - 중국, 대만, 에콰도르, 인도네시아 등도 CPTPP 가입 신청을 제출하였으며, 2025년 8월에는 필리핀과 UAE도 가입 신청서를 제출함
- ▶ 한국 정부는 지난 2025년 9월 3일 개최된 경제관계장관회의에서 CPTPP 가입을 검토한다는 입장을 공식화함
  - 한국은 2021년 CPTPP 가입 검토를 공식화하였으나, 이해관계자 반발 및 국내 논의 정체 등으로 실질적인 논의가 이루어지지 못함
  - 한편, 일본은 한국 정부에 지속적으로 수산물 수입 금지 조치 해제를 요구하고 있으며, 국내에서는 CPTPP 논의가 본격화할 경우, 피해를 우려하는 농·어민들의 반발이 예상됨
  - 이에 따라 수산물 시장개방, 검역기준(SPS) 변화 등 국내 수산업계에 미칠 영향에 대한 면밀한 분석이 필요한 시점임

1) Comprehensive and Progressive Agreement for Trans-Pacific Partnership: 포괄적-점진적 환태평양경제동반자협정

2) CPTPP 회원국(12개국): 뉴질랜드, 말레이시아, 멕시코, 베트남, 브루나이, 싱가포르, 영국, 일본, 칠레, 캐나다, 페루, 호주

# CPTPP 회원국의 수산물 무역 동향

〈CPTPP 회원국 및 잠재 회원국〉



출처: The Economist Intelligence Unit(2024.9.5.)



## 2. CPTPP 회원국의 수산업 동향

### (1) CPTPP 전체 회원국 개요 및 수산업 동향

▶ 2024년 기준 CPTPP 회원국의 경제권은 전 세계 GDP의 15% 수준<sup>3)</sup>으로 파악되며, 인구 규모는 약 6억 명에 달함

- CPTPP 12개국의 수출액 및 수입액 합계는 약 8.5조 달러, GDP 합계는 약 15.9조 달러로 나타남
- GDP 기준으로는 일본, 영국, 캐나다가 상위권을 형성하였으며, 경제 규모가 일부 핵심국에 집중되어 있음
- 교역 규모는 일본, 멕시코, 영국, 캐나다 순으로 크고, 인구는 멕시코·일본·베트남이 큰 비중을 차지함

#### 〈CPTPP 회원국의 주요 지표(2024년)〉

(단위: 십억 달러, 백만 명)

회원국	무역 규모	GDP	인구
뉴질랜드	90.5	258.4	5.3
말레이시아	631.7	422.2	33.5
멕시코	1,279.9	1,856.4	132.3
베트남	754.7	459.5	101.3
브루나이	17.3	15.5	0.5

3) Deutsche Welle(2024.12.15.)

# CPTPP 회원국의 수산물 무역 동향

싱가포르	964.4	547.4	6.0
영국	1,197.4	3,644.6	69.2
일본	1,450.5	4,019.4	123.9
칠레	183.4	330.2	20.1
캐나다	1,156.8	2,243.6	41.1
페루	130.2	294.7	34.1
호주	642.5	1,795.5	27.4
합계	8,499.4	15,887.3	594.6
페루	130.2	294.7	34.1
호주	642.5	1,795.5	27.4
합계	8,499.4	15,887.3	594.6

자료: 한국무역협회(무역 규모), International Monetary Fund(GDP, 인구)

▶ CPTPP는 2023년 기준 전 세계 수산물 생산 비중(11.7%)보다 수출(16.8%) 및 수입(17.5%) 비중이 더 크게 나타나는 무역 중심 경제권으로 평가됨

- 2023년 CPTPP 12개국의 수산물 생산량은 26.8백만 톤이며, 對세계 수출량은 1.5백만 톤(16.8%), 수입량은 1.7백만 톤(17.5%)으로 나타나 글로벌 수산물 무역에서 상당한 비중을 차지함
- 생산 규모는 베트남·칠레·일본 등 일부 핵심국에 집중되는 구조를 보이는 한편, 브루나이·싱가포르 등은 생산 기반이 제한적인 것으로 나타남
- 수출은 물량 기준 페루·베트남, 금액 기준 베트남·칠레·캐나다가 상위권을 형성하고, 수입은 일본이 물량과 금액 모두 최대로 나타남



2025  
12호

〈CPTPP 회원국의 수산물 생산 및 對세계 무역 동향(2023년)〉

(단위: 천 톤, 백만 달러, %)

회원국	생산량	수출		수입	
		물량	금액	물량	금액
뉴질랜드	436	21	1,259	17	232
말레이시아	1,801	79	914	82	1,446
멕시코	2,122	150	1,208	3	1,003
베트남	8,796	354	9,290	157	2,672
브루나이	19	0	15	2	62
싱가포르	6	17	286	60	1,182
영국	901	37	2,187	315	4,521
일본	3,784	44	2,268	659	13,653
칠레	4,099	23	8,395	82	336
캐나다	873	67	5,682	186	3,205
페루	3,624	663	2,685	25	310
호주	342	2	900	138	1,641
<b>소계</b>	<b>26,804</b>	<b>1,456</b>	<b>35,089</b>	<b>1,726</b>	<b>30,264</b>
(對 세계 비중)	(11.7)	16.8	21.0	17.5	17.2
<b>전 세계</b>	<b>228,890</b>	<b>8,654</b>	<b>167,176</b>	<b>9,85</b>	<b>175,652</b>

주1: 생산량 통계 기준(2023년)에 맞추어 수출 수입 통계도 2023년 기준으로 작성

주2: 무역 통계에 소금 제외

자료: FAO(생산량), United Nations Statistics Division(수출, 수입)

# CPTPP 회원국의 수산물 무역 동향

## (2) CPTPP 회원국의 對한국 수산물 무역 동향

### 가. 뉴질랜드

▶ 뉴질랜드의 2022-2024년 평균 對한국 수산물 수출은 15,165천 달러, 수입은 6,511천 달러로, 전반적으로 수출이 수입을 상회함

- 對한국 주요 수출 품목은 홍합의 비중이 47.9%로 절반에 가까우며, 오징어 수출이 2024년 982천 달러로 2022~2023년 대비 크게 감소함
- 對한국 수입의 경우, 김이 4,474천 달러로 전체에서 68.7%를 차지하는 가운데, 굴 수입이 2024년 687천 달러로 2022~2023년 대비 크게 증가함

〈뉴질랜드의 對한국 주요 수산물 교역 품목(2022-2024년)〉

(단위: 천 달러, %)

구분	품목	2022년	2023년	2024년	평균
수출	전체	14,064	17,555	13,878	15,165
	홍합	6,784	8,349	6,639	7,258
	어란	1,875	3,684	1,930	2,496
	오징어	2,430	2,041	982	1,817
	연어	403	1,477	1,697	1,192
	어분	726	428	427	527



구분	품목	2022년	2023년	2024년	평균
수입	전체	5,802	6,141	7,590	6,511
	김	3,857	4,405	5,160	4,474
	기타 어류	675	725	633	678
	굴	185	183	687	352
	오징어	190	118	255	188
	미역	156	207	102	155

주1: 2022-2024년 평균 금액 기준 상위 5개 품목 제시

주2: 소금 제외

자료: 한국무역통계진흥원

## 나. 말레이시아

▶ 말레이시아의 2022-2024년 평균 對한국 수산물 수출은 51,760천 달러, 수입은 13,465천 달러로, 전반적으로 수출이 수입을 상회함

- 對한국 주요 수출 품목은 새우의 비중이 76.2%로 큰 비중을 차지하며, 낙지의 경우 2024년 470천 달러로 2022년 대비 크게 감소함
- 對한국 수입의 경우 김, 굴, 기타 계, 어분, 기타 어류 순이며, 어분 수입이 2024년 1,821천 달러로 증가 추세를 보임

# CPTPP 회원국의 수산물 무역 동향

〈말레이시아의 對한국 주요 수산물 교역 품목(2022-2024년)〉

(단위: 천 달러, %)

구분	품목	2022년	2023년	2024년	평균
수출	전체	53,679	54,821	46,779	51,760
	새우	41,385	40,875	35,799	39,353
	갑오징어	1,859	2,814	3,462	2,711
	전복	2,597	2,416	1,596	2,203
	기타 연체동물	88	3,106	2,300	1,831
	낙지	4,092	745	470	1,769
수입	전체	11,928	14,872	13,596	13,465
	김	4,284	4,006	5,135	4,475
	굴	1,754	1,946	1,627	1,776
	기타 계	1,273	1,629	1,360	1,421
	어분	913	1,236	1,821	1,323
	기타 어류	984	1,242	709	978

주1: 2022-2024년 평균 금액 기준 상위 5개 품목 제시  
 주2: 소금 제외  
 자료: 한국무역통계진흥원



## 다. 멕시코

▶ **멕시코의 2022-2024년 평균 대한국 수산물 수출은 48,598천 달러, 수입은 9,101천 달러로, 전반적으로 수출이 수입을 상회함**

- 대한국 주요 수출 품목은 해파리, 기타 어류, 정어리, 해삼, 소라 순이며, 해삼은 2022년 10,467천 달러에서 2024년 1,832천 달러로 감소세가 뚜렷함
- 대한국 수입의 경우, 김이 6,278천 달러로 전체에서 69.0%를 차지하는 가운데, 가다랑어·황다랑어는 2023~2024년 수입이 0으로 특정 연도에 집중된 것으로 나타남

〈멕시코의 대한국 주요 수산물 교역 품목(2022-2024년)〉

(단위: 천 달러, %)

구분	품목	2022년	2023년	2024년	평균
수출	전체	59,556	40,183	46,054	48,598
	해파리	16,567	1,734	16,505	11,602
	기타 어류	8,294	13,373	7,110	9,592
	정어리	13,863	5,513	9,380	9,585
	해삼	10,467	5,556	1,832	5,952
	소라	3,141	4,735	5,124	4,333
수입	전체	11,180	7,435	8,687	9,101
	김	5,455	6,244	7,134	6,278
	가다랑어	3,568	0	0	1,189
	명태	2	186	1,090	426
	황다랑어	1,079	0	0	360
	기타 계	0	551	1	184

주1: 2022-2024년 평균 금액 기준 상위 5개 품목 제시

주2: 소금 제외

자료: 한국무역통계진흥원

## CPTPP 회원국의 수산물 무역 동향

### 라. 베트남

▶ 베트남의 2022-2024년 평균 **대한국 수산물 수출은 856,682천 달러, 수입은 223,867천 달러로, 전반적으로 수출이 수입을 크게 상회함**

- 대한국 주요 수출 품목은 새우, 주꾸미, 기타 어류, 오징어, 쥐치 순으로, 주요 품목인 새우 수출이 해당 기간 감소세를 보임
- 대한국 수입의 경우, 김, 기타 계, 황다랑어, 어분, 삼치 순으로, 상위품목인 김, 기타 계, 황다랑어, 삼치는 해당 기간 증가세임

#### 〈베트남의 대한국 주요 수산물 교역 품목(2022-2024년)〉

(단위: 천 달러, %)

구분	품목	2022년	2023년	2024년	평균
수출	전체	939,265	812,822	817,958	856,682
	새우	441,302	349,669	333,325	374,766
	주꾸미	148,021	134,844	143,976	142,280
	기타 어류	127,073	111,161	108,632	115,622
	오징어	43,615	40,228	44,593	42,812
	쥐치	38,452	35,282	34,980	36,238
수입	전체	214,560	240,594	216,446	223,867
	김	22,256	36,255	36,801	31,771
	기타 계	22,244	22,574	35,272	26,697
	황다랑어	27,908	28,549	14,471	23,643
	어분	24,646	20,639	19,092	21,459
	삼치	16,373	18,009	25,975	20,119

주1: 2022-2024년 평균 금액 기준 상위 5개 품목 제시

주2: 소금 제외

자료: 한국무역통계진흥원



## 마. 브루나이

▶ 브루나이의 對한국 수산물 수입은 2022-2024년 평균 84천 달러이며, 수출은 해당 기간 전무함

- 對한국 수입 품목은 김이 68천 달러로 가장 큰 비중을 차지하며, 그 뒤를 기타 다랑어, 미역, 기타 어류, 고등어 순임
- 이 외에도 기타 어류와 고등어는 2024년에 수입이 일시적으로 발생함

### 〈브루나이의 對한국 주요 수산물 교역 품목(2022-2024년)〉

(단위: 천 달러, %)

구분	품목	2022년	2023년	2024년	평균
수입	전체	79	99	75	84
	김	64	73	67	68
	기타 다랑어	8	14	1	8
	미역	5	5	6	6
	기타 어류	2	4	0	2
	고등어	0	3	0	1

주1: 2022-2024년 평균 금액 기준 상위 5개 품목 제시

주2: 소금 제외

자료: 한국무역통계진흥원

## CPTPP 회원국의 수산물 무역 동향

### 바. 싱가포르

▶ 싱가포르의 2022-2024년 평균 **대한국 수산물 수출은 3,540천 달러, 수입은 20,180천 달러로, 수출이 수입을 크게 하회함**

- 대한국 주요 수출 품목은 상어의 비중이 58.2%로 가장 크며, 2022년 1,545천 달러에서 2024년 2,438천 달러로 지속적으로 증가함
- 대한국 수입의 경우, 김, 기타 계, 이빨고기, 굴, 대게 순으로, 김의 수입은 점차 증가하는 반면, 이빨고기, 굴, 대게는 감소세를 보임

#### 〈싱가포르의 대한국 주요 수산물 교역 품목(2022-2024년)〉

(단위: 천 달러, %)

구분	품목	2022년	2023년	2024년	평균
수출	전체	3,688	3,704	3,228	3,540
	상어	1,545	2,197	2,438	2,060
	기타	600	519	474	531
	이빨고기	1,348	0	0	449
	연어	131	411	138	227
	황다랑어	0	396	0	132
수입	전체	23,700	18,491	18,349	20,180
	김	5,174	5,821	6,477	5,824
	기타 계	3,663	3,107	3,657	3,475
	이빨고기	4,433	1,539	1,730	2,567
	굴	2,243	1,184	1,243	1,557
	대게	1,723	1,012	819	1,185

주1: 2022-2024년 평균 금액 기준 상위 5개 품목 제시

주2: 소금 제외

자료: 한국무역통계진흥원



## 사. 영국

▶ **영국의 2022-2024년 평균 對한국 수산물 수출은 39,065천 달러, 수입은 18,665천 달러로, 전반적으로 수출이 수입을 상회함**

- 對한국 주요 수출 품목은 고등의 비중이 80.7%로 가장 크며, 해당 기간 기타 연체동물이 2022년 129천 달러에서 2024년 2,860천 달러로 급증함
- 對한국 수입의 경우, 김, 기타 다랑어, 굴, 기타 해조류, 기타 어류 순으로, 김 수입이 2022년 8,874천 달러에서 2024년 16,153천 달러로 크게 증가함

〈영국의 對한국 주요 수산물 교역 품목(2022-2024년)〉

(단위: 천 달러, %)

구분	품목	2022년	2023년	2024년	평균
수출	전체	45,765	33,131	38,298	39,065
	고등	37,292	26,786	30,455	31,511
	캐비아	2,856	3,245	444	2,182
	기타 연체동물	129	824	2,860	1,271
	고등어	3,091	321	209	1,207
	연어	1,475	1,604	408	1,163
수입	전체	15,573	17,342	23,079	18,665
	김	8,874	11,013	16,153	12,014
	기타 다랑어	2,502	1,676	2,863	2,347
	굴	1,494	1,719	1,177	1,463
	기타 해조류	960	1,067	903	977
	기타 어류	459	499	658	539

주1: 2022-2024년 평균 금액 기준 상위 5개 품목 제시

주2: 소금 제외

자료: 한국무역통계진흥원

## CPTPP 회원국의 수산물 무역 동향

### 아. 일본

▶ 일본의 2022-2024년 평균 對한국 수산물 수출은 184,138천 달러, 수입은 638,725천 달러로, 수출이 수입을 크게 하회함

- 對한국 주요 수출 품목은 가리비, 돔, 방어, 기타 어류, 가오리 순이며, 방어의 경우 2022년 33,126천 달러에서 2024년 54,919천 달러로 급증함
- 對한국 수입의 경우, 김, 기타 다랑어, 전복, 붕장어, 굴 순으로, 김 수입은 2022년 108,540천 달러에서 2024년 199,654천 달러로 크게 증가함

#### 〈일본의 對한국 주요 수산물 교역 품목(2022-2024년)〉

(단위: 천 달러, %)

구분	품목	2022년	2023년	2024년	평균
수출	전체	192,593	168,260	191,561	184,138
	가리비	51,039	43,506	47,946	47,497
	돔	45,001	39,748	39,316	41,355
	방어	33,126	30,345	54,919	39,463
	기타 어류	11,072	13,850	15,708	13,543
	가오리	4,034	5,611	3,583	4,409
수입	전체	622,700	636,085	657,391	638,725
	김	108,540	143,524	199,654	150,572
	기타 다랑어	102,984	79,845	95,581	92,804
	전복	50,865	45,941	42,448	46,418
	붕장어	34,266	35,391	31,647	33,768
	굴	30,570	36,977	28,632	32,060

주1: 2022-2024년 평균 금액 기준 상위 5개 품목 제시

주2: 소금 제외

자료: 한국무역통계진흥원



## 자. 칠레

▶ 칠레의 2022-2024년 평균 對한국 수산물 수출은 173,881천 달러, 수입은 2,419천 달러로, 수출이 수입을 크게 상회함

- 對한국 주요 수출 품목은 어분과 연어의 비중이 각각 37.8%, 35.9%로 대부분을 차지하며, 다음으로 오징어, 홍합, 홍어 순임
- 對한국 수입의 경우, 김이 1,092천 달러로 45.1%의 비중을 차지하는 가운데, 전갱이, 청어, 기타 어류, 고등어 순임

〈칠레의 對한국 주요 수산물 교역 품목(2022-2024년)〉

(단위: 천 달러, %)

구분	품목	2022년	2023년	2024년	평균
수출	전체	175,657	174,518	171,468	173,881
	어분	73,322	63,702	60,240	65,755
	연어	60,581	65,000	61,505	62,362
	오징어	27,976	32,058	35,115	31,716
	홍합	3,498	3,637	3,808	3,648
	홍어	3,876	1,855	2,297	2,676
수입	전체	1,345	1,799	4,113	2,419
	김	896	1,240	1,142	1,092
	전갱이	0	0	1,668	556
	청어	68	0	542	203
	기타 어류	266	171	169	202
	고등어	3	1	506	170

주1: 2022-2024년 평균 금액 기준 상위 5개 품목 제시

주2: 소금 제외

자료: 한국무역통계진흥원

## CPTPP 회원국의 수산물 무역 동향

### 차. 캐나다

▶ 캐나다의 2022-2024년 평균 대한민국 수산물 수출은 110,728천 달러, 수입은 48,485천 달러로, 수출이 수입을 크게 상회함

- 대한민국 주요 수출 품목은 바닷가재의 비중이 84.5%로 가장 크며, 바닷가재 수출은 2023년 69,827천 달러에서 2024년 93,750천 달러로 증가함
- 대한민국 수입의 경우, 김이 27,650천 달러로 전체에서 57.0%를 차지하는 가운데, 김 수입이 꾸준히 증가함

#### 〈일본의 대한민국 주요 수산물 교역 품목(2022-2024년)〉

(단위: 천 달러, %)

구분	품목	2022년	2023년	2024년	평균
수출	전체	133,180	85,484	113,520	110,728
	바닷가재	117,216	69,827	93,750	93,597
	새우	3,826	3,494	5,538	4,286
	성게	2,842	2,961	2,663	2,822
	기타 패류	1,796	1,512	1,833	1,714
	기타 계	438	599	3,788	1,609
수입	전체	41,928	49,095	54,434	48,485
	김	24,355	27,713	30,881	27,650
	기타 계	5,545	7,253	7,139	6,646
	기타 어류	3,975	4,173	3,308	3,819
	오징어	1,055	1,639	1,304	1,333
	기타 다량어	1,055	1,070	1,363	1,163

주1: 2022-2024년 평균 금액 기준 상위 5개 품목 제시

주2: 소금 제외

자료: 한국무역통계진흥원



### 카. 페루

▶ 페루의 2022-2024년 평균 對한국 수산물 수출은 212,619천 달러, 수입은 868천 달러로, 수출이 수입을 크게 상회함

- 對한국 주요 수출 품목은 오징어의 비중이 58.7%로 가장 큰데, 오징어 수출이 2023년 162,349천 달러에서 2024년 85,155천 달러로 크게 감소함
- 對한국 수입의 경우, 가다랑어, 오징어, 명태, 황다랑어, 김 순이며, 수입은 수출에 비하여 소규모임

〈페루의 對한국 주요 수산물 교역 품목(2022-2024년)〉

(단위: 천 달러, %)

구분	품목	2022년	2023년	2024년	평균
수출	전체	226,727	241,233	169,899	212,619
	오징어	126,959	162,349	85,155	124,821
	새우	61,070	52,957	59,822	57,949
	성게	7,221	7,875	8,839	7,978
	붕장어	7,122	7,728	6,875	7,242
	어분	10,470	3,815	4,958	6,415
수입	전체	1,858	179	568	868
	가다랑어	917	0	0	306
	오징어	0	0	416	139
	명태	411	0	0	137
	황다랑어	273	0	0	91
	김	37	83	75	65

주1: 2022-2024년 평균 금액 기준 상위 5개 품목 제시

주2: 소금 제외

자료: 한국무역통계진흥원

## CPTPP 회원국의 수산물 무역 동향

### 타. 호주

▶ 호주의 2022-2024년 평균 對한국 수산물 수출은 11,854천 달러, 수입은 30,701천 달러로, 수출은 수입을 크게 하회함

- 對한국 주요 수출 품목은 연어, 어유, 닭새우, 이빨고기, 참다랑어 순인데, 연어 수출은 2023년 3,279천 달러에서 2024년 805천 달러로 급감함
- 對한국 수입의 경우, 김이 19,848천 달러로 전체에서 64.6%를 차지하는 가운데, 김 수입은 꾸준히 증가함

#### 〈호주의 對한국 주요 수산물 교역 품목(2022-2024년)〉

(단위: 천 달러, %)

구분	품목	2022년	2023년	2024년	평균
수출	전체	17,070	12,554	5,938	11,854
	연어	5,233	3,279	805	3,106
	어유	2,256	2,555	345	1,719
	닭새우	1,844	904	1,427	1,392
	이빨고기	1,140	2,795	0	1,312
	참다랑어	2,666	463	417	1,182
수입	전체	29,155	29,164	33,785	30,701
	김	18,299	19,115	22,129	19,848
	기타 어류	3,597	3,623	4,092	3,771
	오징어	1,691	1,609	1,785	1,695
	기타 해조류	1,091	934	1,079	1,035
	아귀	521	639	841	667

주1: 2022-2024년 평균 금액 기준 상위 5개 품목 제시

주2: 소금 제외

자료: 한국무역통계진흥원



2025  
12호

### 3. 시사점

- ▶ **CPTPP 회원국의 對한국 수산물 무역은 국가별로 특정 품목에 집중되는 경향이 뚜렷하며, 일부 품목은 국내 민감도가 높을 수 있음**
  - 주요 수출 수산물 품목 중, 베트남의 對한국 새우 수출이 374,766천 달러로 가장 큰 규모를 기록했으며, 브루나이는 한국으로의 수출이 전무함
  - 또한, 캐나다(바닷가재 84.5%), 영국(골뱅이/고동 80.7%), 말레이시아(새우 76.2%) 등 단일 품목 편중이 큰 국가가 있는 한편, 일본은 가리비·돔·방어 등 특정 품목의 비중이 높게 나타나며, 해당 품목들은 국내 생산 기반과의 경쟁 가능성을 고려할 때 민감도가 높을 수 있는 품목군으로 평가됨
  - 대부분의 회원국은 한국으로부터 김을 가장 많이 수입하였으며, 향후 한국이 CPTPP 가입을 진행할 경우 김을 비롯한 굴·전복 등 유망품목의 수출시장 확대 가능성도 존재함
  
- ▶ **우리 정부의 CPTPP 가입 검토는 보호무역주의 확산 속에서 대외 통상 리스크를 완화하기 위한 전략으로, 향후 수산 분야 개방 확대에 따른 품목별 파급과 대응 필요성이 커지고 있음**
  - 향후 우리나라가 CPTPP에 가입하게 되면 국내 수산 분야의 무역 장벽이 낮아질 가능성이 커지므로, 수입 의존도가 높은 품목을 중심으로 현지 생산·수입 동향에 대한 상시 모니터링이 필요함

## CPTPP 회원국의 수산물 무역 동향

- 또한 CPTPP 회원국 중 멕시코는 한국과 무역협정을 체결하지 않은 국가로, 가입 시 관세 격차 변화 및 품목별 파급에 대한 면밀한 분석이 필요할 것으로 판단됨

### 참고문헌

Deutsche Welle(2024.12.15.), UK joins Indo-Pacific trade bloc as first European member,

<https://www.dw.com/en/uk-joins-indo-pacific-trade-bloc-as-first-european-member/a-71059951>(검색일: 2026.1.2.)

FAO, FishStat: Global production by production source 1950-2023.

International Monetary Fund, IMF Datamapper,

<https://www.imf.org/external/datamapper/datasets/WEO>(검색일: 2026.1.2.)

The Economist Intelligence Unit(2024.9.5.), The UK is set to join CPTPP,

<https://www.eiu.com/n/the-uk-is-set-to-join-cptpp>(검색일: 2026.1.2.)

United Nations Statistics Division(2026), UN Comtrade Database,

<https://comtradeplus.un.org/>(검색일: 2026.1.2.)

한국무역통계진흥원, 무역통계, <https://www.bandtrass.or.kr/>

한국무역협회, 국가 수출입,

<https://stat.kita.net/stat/kts/ctr/CtrTotalImpExpList.screen>(검색일: 2026.1.2.)



# I. 소식 요약



수산분야

FTA







- FTA 체결국 소식 요약
- 기타 주요 수입국 소식 요약

# FTA 체결국 및 주요 수입국 소식 요약






2025  
12호

## FTA 체결국 소식

구분		제목	비고
 미국	25.12.12.	미국 앨라배마 수산업, 저가 수입 새우 유입으로 위기 직면	25년 12호
 인도네시아	25.12.22.	인도네시아산 냉동 새우에서 방사성 검출 지속	25년 12호
 일본	25.12.17.	일본, 2025년 기준 홋카이도 지역 양식 가리비 생산량 최근 7년간 최저치 기록	25년 12호
 중국	25.12.29.	중국, 대서양 연어 연말 수요 증가 이후 가격 안정세	25년 12호
 칠레	25.12.30.	러시아, 2025년도 칠레산 수산물 수입 증가	25년 12호
 태국	25.12.09.	태국, 새우산업 위기 극복을 위한 정부 지원 요구	25년 12호

## 기타 주요 수입국 소식

구분		제목	비고
 러시아	25.12.10	2026년 오호츠크해 명태 어획 3~4% 증가 전망	25년 12호
 아르헨티나	25.12.23.	아르헨티나 티에라 델 푸에고(Tierra del Fuego) 주 4년 만에 연어 양식 금지 해제	25년 12호
 오만	26.01.05.	오만, 수산 가공 시설 설립	25년 12호

※ 가나다순 정렬

# FTA 체결국 및 주요 수입국 소식 요약 - 누적

## FTA 체결국 소식 - 누적

구분	구분	제목	비고
EFTA	24.02.06.	2023년 노르웨이 연어 양식장 폐사율 최고치 기록	24년 1호
	24.02.21.	노르웨이산 연어, 한국과 중국으로의 수출량이 일본을 추월	24년 2호
	24.04.07.	노르웨이, 올해 1사분기 연어 수출 실적 3년 만에 감소	24년 4호
	24.09.09.	북동대서양 고등어 어기, 8월 초부터 본격화	24년 8호
	24.09.19.	노르웨이와 EU, 수산물 무관세 수입 할당량 협정 체결	24년 9호
	24.12.26.	노르웨이, 중국으로 활 게 수출 승인받아	24년 12호
	25.03.03.	노르웨이 연어 산업, 탄소 저감 목표로 닭 부산물 사료 도입 추진	25년 2호
	25.04.07.	2025년 1분기 노르웨이 수산물 수출, 미국 시장의 성장에 힘입어 9% 증가	25년 3호
	25.06.05.	노르웨이산 연어 대미 수출 급증, 미국 측 덤핑 여부 검토	25년 5호
	25.08.07.	노르웨이산 연어, 중국 검역 과정에서 바닷물리(sea lice) 검출로 수입 규정 위반 조사 착수	25년 7호
	25.09.12.	9월 노르웨이산 고등어 가격 상승세 완화	25년 9호
	25.11.05.	노르웨이 수산물 수출, 고등어, 청어 줄고, 연어 증가	25년 11호
EU	24.03.08.	수산물을 포함한 강제노동에 의한 제품, 시장 진입 금지키로 잠정 합의	24년 2호
	24.05.10.	EU, 노르웨이의 프로덕션 등급 연어 수출 금지 조치를 무역장벽으로 인정	24년 5호
	24.08.05.	유럽연합, 러시아산 수산물에 대한 금수 조치 검토에 돌입	24년 7호
	24.12.12.	독일, EU 외부 공급업체의 수산물 수입 확대 추진	24년 12호
	25.02.07.	덴마크 어업 탄소세 철폐, 2030년 재도입 예정	25년 2호
	25.05.09.	EU, 보복 관세 부과 검토 중인 미국산 수입품 목록 새로 발표	25년 4호
	25.08.06.	포르투갈, 문어 자원 보호를 위한 어획 제한 강화	25년 7호



구분	제목	비고
EU	25.09.26. EU, 對러시아 제재 속에서도 러시아산 수산물 수입 확대	25년 9호
	25.12.03. 2025년 EU 어선단의 수익 개선 예상	25년 11호
뉴질랜드	24.02.06. 뉴질랜드 정부, 굴 폐사 증후군 백신 개발을 위한 보조금 지원	24년 2호
	24.06.04. 뉴질랜드 통합 가공공장 폐쇄로 139명 실직	24년 6호
	24.09.18. 뉴질랜드 정부, 배양 어류 연구에 6백만 달러 투자	24년 9호
	24.12.12. 뉴질랜드, 수산물 수출 실적 사상 최대치 기록 전망	24년 12호
	25.02.19. 뉴질랜드 어업청의 닭새우 어획량 증가 추진, 해양전문가 이에 반발	25년 2호
	25.05.30. 뉴질랜드 왕연어, 어획량 및 수익 하향 전망	25년 5호
	25.07.16. 뉴질랜드 왕연어, 미국 시장에서 10% 관세 유지	25년 7호
	25.11.27. 뉴질랜드 연어 산업, 기후 영향 속 수산업 구조 전환	25년 11호
라오스	25.04.14. 라오스의 Mekong Fishery Industry社, 對중국 팡가시우스 첫 수출	25년 4호
말레이시아	24.02.01. 말레이시아, 수입산 연어에 대한 수요 증가	24년 2호
	24.12.11. 말레이시아, RCEP, TPP 등으로 베트남과의 무역 및 경제 협력 강화 전망	24년 12호
미국	24.01.30. 미국 정부, 4천2백만 달러 규모 어업 재해 구호기금 마련	24년 1호
	24.05.29. 미국 가리비, 어획량 감소로 가격 상승세	24년 5호
	24.08.27. 미국산 명태-대구 수출 증가, 러시아산 수산물 금수조치 등의 영향	24년 8호
	24.11.19. 미국 명태 수리미 생산량, 전년 대비 12.6% 감소	24년 11호
	25.03.03. 메인주 바닷가재 어획량, 2009년 이후 최저치 기록	25년 3호
	25.07.03. 미국, 베트남산 수산물에 20% 상호관세 부과	25년 6호

# FTA 체결국 및 주요 수입국 소식 요약 - 누적

구분	제목	비고
미국	25.10.07. 해양 온난화, 미국 바닷가재 생산에 심각한 위협	25년 9호
	25.10.30. 미국, 어획 부진 및 캐나다산 가격 상승으로 바닷가재 가격 급등	25년 10호
	25.12.12. 미국 앨라배마 수산업, 저가 수입 새우 유입으로 위기 직면	25년 12호
베트남	24.01.30. 베트남, 가공산업에 대한 일본의 투자로 수산 부문 위기 극복 기대	24년 1호
	24.03.21. '24년 1~2월 수산물 수출액 전년 대비 증가	24년 3호
	24.04.17. 베트남, 한국의 새우 수입 관세를 할당에 대한 철폐 요구	24년 4호
	24.05.24. 베트남, 최근 對러시아 참치 수출액 증가	24년 5호
	24.07.18. 베트남, 팡가시우스(Pangasius, Tra fish) 수출 증가	24년 7호
	24.08.06. 베트남, 對한국 참치 수출 급증	24년 8호
	24.10.25. 베트남, 2024년 4분기 수산물 수출 증가 예상	24년 10호
	24.11.25. 베트남, 흰다리새우 공급 부족으로 인한 산지가격의 지속적인 상승 추세 예상	24년 11호
	25.01.04. 베트남, 2024년 수산물 수출액은 전년 대비 12% 증가한 100억 달러 이상 달성	25년 1호
	25.03.17. 베트남산 참치, 어획 금지 크기 제한 규정에 따른 원료 부족 및 미국의 상호 관세 부과에 따른 수출 어려움 직면	25년 3호
	25.05.29. 베트남, 어획 및 가공 규제 등의 영향으로 참치 수출 감소	25년 5호
	25.06.19. 베트남, 對스페인 참치 수출 감소 전망	25년 6호
	25.07.30. 미국과의 무역 협정 전, 베트남 참치 수출 급감	25년 7호
	25.08.22. 베트남, 팡가시우스 내수시장 확대 필요	25년 8호
	25.09.16. 베트남, 미국의 해양포유류보호법 관련 조치 재검토 요청	25년 9호
	25.11.26. 베트남, 2025년 1~10월 누적 기준 참치 수출액 전년 동기 대비 4% 감소	25년 11호



구분	제목	비고
싱가포르	24.03.14. 싱가포르 Senoko 어항 폐쇄, '24년 3월 18일부터 Jurong 어항으로 수산물 도매시장 이동	24년 3호
	24.06.17. 싱가포르, '24년 6월 14일 유류 유출 사고가 발생하였으나 해당 영향을 받은 양식장은 없음	24년 6호
	24.09.24. 제12회 Seafood Expo Asia, 역대 최대 규모 개최	24년 9호
	24.11.23. 싱가포르, 인도네시아와 블루 이코노미 프로그램(Blue economy programs) 협력 합의	24년 11호
	25.01.31. 2024년 싱가포르 수산물 수입액 전년 대비 감소	25년 1호
	25.05.21. 싱가포르, 틸라피아 종자 자급화를 위한 국가 종자 센터 설립	25년 5호
영국	24.03.01. 제3국 경유한 러시아산 원료 수산가공품 금수조치 고려	24년 3호
	24.06.18. 영국, 노르웨이, 페로제도, 북동대서양 고등어 쿼터 배분에 합의 도출	24년 6호
	24.09.12. 영국 최초의 육상 연어 양식장, 법적 소송으로 건립 중단	24년 9호
	24.10.25. 영국, 어업 관리 개선 프로젝트 추진	24년 10호
	24.12.04. 스코틀랜드 연어 업계, 해수 온도 상승 대응 전략 마련	24년 11호
	25.01.29. 영국, 수산업 연합 출범으로 업계 경쟁력 강화 도모	25년 1호
	25.05.09. 스코틀랜드 수산물, 일본 시장 내 입지 확대 가속화	25년 5호
	25.07.09. 스코틀랜드 연어, 미국 관세 불확실성에 대응해 유럽 시장 대상 마케팅 추진	25년 6호
	25.08.14. 영국, 대구 자원 감소로 대체 어종인 검정대구로 소비 전환	25년 8호
이스라엘	24.02.01. 이스라엘 스타트업, 최초 장어 배양육 시제품 공개	24년 2호
	24.06.24. 중동 국가들, 반대 여론 불구하고 對이스라엘 코셔 인증 제품 수출	24년 6호
	24.08.26. 이스라엘과 지속적인 갈등으로 가자지구의 식량안보 위협	24년 8호
	24.11.14. 이스라엘 업체, 2026년 장어 배양육 상업적 출시 목표	24년 11호

# FTA 체결국 및 주요 수입국 소식 요약 - 누적

구분	제목	비고
이스라엘	25.01.22. 이스라엘, 수산보조금 협정 수락서 기탁	25년 3호
	25.04.22. 이스라엘, 식물성 훈제연어 출시 계획	25년 6호
인도	24.02.01. 인도, 수산 분야 생산 및 수출 촉진을 위한 예산 등 수산업 계획 발표	24년 2호
	24.05.21. 인도 새우 양식산업, 성장 정체 및 사료 수요 감소 추세	24년 5호
	24.07.06. 인도, 해양포유류 보호를 위한 미국의 인도산 수산물 수입 중단 조치로 위기 상황	24년 7호
	24.11.05. 인도, 2023년 어분 생산량 및 수출량 최고치 기록	24년 10호
	25.02.21. 인도, 심해 어업 능력 강화를 통해 수산물 생산 및 수출 증대 계획	25년 2호
	25.06.26. 인도 안드라 프라데시(Andhra Pradesh) 지역, 양식 새우 질병에 따른 손실로 양식업 위기	25년 6호
	25.07.30. 미국, 인도산 수입품에 대한 25% 관세 부과	25년 7호
	25.11.04. 인도, 對미국 새우 수출 코로나 이후 최저치 기록	25년 10호
인도네시아	24.03.26. 인도네시아, 미국의 예비 상계관세 부과 대상에서 제외	24년 3호
	24.05.08. 인도네시아, 닭새우 유생(larva) 수출 재개	24년 5호
	24.10.08. 인도네시아 다량어 산업, 기후변화로 2050년까지 수익 감소 전망	24년 9호
	24.12.19. 인도네시아, 새우 부산물의 화장품 산업 활용 가능성 모색	24년 12호
	25.02.20. 인도네시아, 수출업체에 수익의 100% 국내 예치 의무화	25년 3호
	25.04.15. 인도네시아, 對중국 수산물 수출 12억 9천만 달러 목표	25년 4호
	25.08.08. 인도네시아, 미국 관세 영향으로 對중 새우 수출 활로 모색	25년 8호
	25.12.22. 인도네시아산 냉동 새우에서 방사성 검출 지속	25년 12호
일본	24.01.01. 지속가능한 농수산물 공급을 위한 기본법 개정 예정	24년 1호



구분	제목	비고
일본	24.03.07. 멕시코, 일본산 가리비 가공 착수	24년 3호
	24.05.13. 일본, 수산물 물가 3년 만에 25.7% 상승	24년 5호
	24.07.08. 식량수급난대응법(食料困難事態法) 지난 14일 제정	24년 6호
	24.07.18. 올해 상반기 식품 수출 4% 감소	24년 7호
	24.10.03. 일본 수산 기업·단체, 수산청에 IUU 어업 규제 강화 요청	24년 10호
	24.10.25. 프로키시마社 일본 법인, 육상순환양식 대서양 연어 판매 본격화	24년 11호
	25.02.03. 수산물 안정공급추진기구, 미이용 어종(未利用魚) 활용 지원 사업 운영	25년 1호
	25.04.23. 일본 냉동참고 포화, 장기계약 영향으로 참다랑어 공급 과잉	25년 4호
	25.06.13. 참다랑어 '단기 축양 방식' 확대 추세	25년 6호
	25.09.08. 일본 양식업, 사료비·기후변화·수출 제약 삼중고로 인해 파산 급증	25년 8호
	25.09.29. 일본산 연어 양식 생산량, 2026년 4천 톤 달성 예상	25년 9호
	25.09.30. 일본, 식물성 참치 제품 출시	25년 9호
	25.10.21. 일본, 인도네시아산 새우에 대한 방사능 검사 명령	25년 10호
	25.12.01. 일본, 홋카이도 지역 연어(Chum Salmon) 어획량 감소	25년 11호
25.12.17. 일본, 2025년 기준 홋카이도 지역 양식 가리비 생산량 최근 7년간 최저치 기록	25년 12호	
중국	24.01.30. 2023년 중국 수산물 수입 증가세 둔화	24년 1호
	24.02.19. 중국, 2023년 어황 악화된 페루산 어분 수입 감소	24년 2호
	24.04.25. 중국, 2024년 5월 1일부터 에과도르산 새우 관세 철폐 및 인하	24년 4호
	24.06.11. 중국 수산 가공업체, 강제 노동 문제로 對미 수출 금지	24년 6호
	24.07.08. 중국 새우 사료 생산 증가	24년 7호

# FTA 체결국 및 주요 수입국 소식 요약 - 누적

구분	제목	비고
중국	24.10.10. 호주산 활 가재, 중국 금수 조치 해제 예정	24년 10호
	24.12.30. 중국, 2025년 주요 수산물 수입관세율 인상	24년 12호
	24.11.27. 25.01.16. 25.02.04. 미국 관세 인상, 중국산 수산물 수출 위축 우려	25년 1호
	25.03.11. 중국 인구 구조 변화, 2030년 수산물 무역적자 전환 전망	25년 3호
	25.04.21. 중국산 가리비, 미국 수출 급증	25년 4호
	25.06.30. 중국, 일본산 수산물 수입 금지 조치 조건부 완화	25년 6호
	25.08.12. 25.09.01. 미-중 관세율 인상 유예	25년 8호
	25.09.11. 베트남산 새우, 중국 시장 수출 증가	25년 9호
	25.10.17. 중국, 에콰도르산 어획 수산물 수입 개방	25년 10호
	25.11.19. 중국, 일본산 수산물 수입 금지 조치 재시행	25년 11호
25.12.29. 중국, 대서양 연어 연말 수요 증가 이후 가격 안정세	25년 12호	
중미	24.01.29. 중미산 새우, 멕시코 수출에 난항	24년 1호
	24.02.09. 온두라스 새우업계, 중국과 정식 수교 이후 대만 등 주요 수출 시장 잃어	24년 4호
	24.06.17. 니카라과 새우 양식산업, 사료 가격 급등으로 생산 기반 축소	24년 8호
	25.01.06. 2024년 파나마 수출, 바나나와 새우 중심으로 증가	24년 12호
	25.04.02. 온두라스, 새우 산업 회복을 위해 대만 시장 재진입 추진	25년 3호
칠레	24.03.25. 2024년 2월, 칠레산 수산물 對중국, 브라질 수출 증가	24년 3호
	24.05.03. 칠레 1분기 수산물 수출 소폭 감소	24년 5호
	24.08.05. 칠레, 곤충 단백질 기반 양어용 사료 개발	24년 8호
	24.11.25. 칠레산 수산물, 일본, 브라질, 중국 등 중심으로 수출 증가	24년 11호



구분	제목	비고
칠레	25.02.26. 칠레 연어, 2025년 정체기에서 반등 전망	25년 2호
	25.05.25. 칠레산 은연어, 對일본 수출 감소	25년 5호
	25.07.25. 칠레산 연어 상반기 수출 금액 증가했으나, 물량 소폭 감소	25년 7호
	25.12.30. 러시아, 2025년도 칠레산 수산물 수입 증가	25년 12호
캄보디아	24.01.11. 캄보디아, 태양광 기술을 활용한 수산물 가공으로 수출 성장 기대	24년 1호
	24.04.26. 캄보디아 수산물 호주 시장으로 첫 진출	24년 4호
	24.08.06. 캄보디아, 세계 수산물 시장에 대한 수출 기준 강화	24년 8호
	24.12.13. 캄보디아, '수산 부문에서의 성평등 및 아동 노동 근절을 위한 정책 및 전략 프레임워크' 발표	24년 12호
	25.02.07. 메콩강 유역의 지속가능한 발전을 위해 호주로부터 약 1천만 달러 투자 유치	25년 3호
	25.05.02. 캄보디아 수산기업, 호주 수출 개시 및 EU 시장 진출 본격화	25년 4호
	25.08.20. 캄보디아 농림수산부, 불법 어업 행위에 대한 처벌 규정 검토	25년 8호
콜롬비아	24.03.21. 콜롬비아 틸라피아, 對미국 수출 증가	24년 3호
	24.04.08. 콜롬비아, 對미국 틸라피아 수출 감소	24년 4호
	24.07.16. 콜롬비아, 흰 반점 바이러스 위험 따른 에콰도르산 새우 수입 제한	24년 7호
	24.10.23. 콜롬비아, 미국 틸라피아 소비 침체로 對미국 수출 53% 감소	24년 10호
	25.01.29. 트럼프 관세 위협, 콜롬비아산 틸라피아 수출 불안정 초래 가능	25년 2호
	25.05.13. 콜롬비아 틸라피아 산업, 백신 효과로 생산 및 수출 회복세	25년 6호
캐나다	24.01.26. 2024년 캐나다 넙치 허용어획량 축소	24년 1호
	24.04.25. 캐나다 대게 어획 재개, 가격은 상승세	24년 4호
	24.07.30. 캐나다, 기생충 검출로 굴 산업 피해 우려	24년 7호

## FTA 체결국 및 주요 수입국 소식 요약 - 누적

구분	제목	비고
캐나다	24.10.25. 캐나다 정부, 미신고 계란을 이유로 한국산 어육연제품에 리콜 실시	24년 10호
	25.01.31. 캐나다, 태평양 광어 TAC 18% 삭감	25년 1호
	25.05.07. 뉴펀들랜드-라브라도, 관세 위기 대응 위한 '수산물 마케팅 지원 프로그램' 신설	25년 4호
	25.08.25. 캐나다, 對미국 보복관세 철회로 농식품 무역 안정성 확보	25년 8호
	25.10.31. 캐나다, 가리비 자원 급감으로 잠정 TAC 대폭 감축	25년 10호
태국	24.06.28. 태국, 참치 통조림 수출량 전년 대비 급증	24년 6호
	25.01.30. 태국, 라오스-중국 철도를 통한 냉동 새우 수출 성공	25년 2호
	25.12.09. 태국, 새우산업 위기 극복을 위한 정부 지원 요구	25년 12호
튀르키예	24.03.21. 튀르키예-GCC FTA 협상 개시	24년 3호
	24.05.05. 튀르키예 지난 5년간 양식 수산물 수출 65% 증가	24년 5호
	24.08.13. 튀르키예, 수산 자원 관리를 위한 새로운 규정 시행	24년 8호
	24.11.04. 튀르키예-몰디브 PTA 협정 체결	24년 12호
	25.02.25. 튀르키예, 연어 중심으로 수출 증가	25년 2호
	25.05.09. 튀르키예산 농어 및 돔 가격 상승세	25년 5호
	25.08.13. 튀르키예 양식 수산물 성장, 20년간 시설 규모 2배 증가	25년 8호
페루	24.01.12. 2023년 페루, 멀치는 어획 감소하고 오징어는 증가	24년 1호
	24.04.16. 페루 멀치 어기 시작, 어획쿼터 전년 대비 상향	24년 4호
	24.07.03. 2024년 페루 멀치 공급 증가로 어분 및 어유 생산 증가	24년 7호
	24.10.22. 페루산 멀치 두 번째 조업 기간 개시, 총 허용 어획량 상향	24년 10호
	25.01.29. 페루 멀치 어획 호황으로 어기 종료	25년 1호
	25.04.14. 2025년 페루산 멀치 어획 할당량 확대	25년 4호



구분	제목	비고
페루	25.07.23. 페루, 4월 수산물 수출 어분 중심으로 크게 증가	25년 7호
	25.10.28. 페루 수산물 수출, 어분 중심으로 감소	25년 10호
호주	24.02.16. 호주산 닭새우, 對베트남 수출 증가	24년 2호
	24.06.14. 호주산 닭새우, 對중국 수출 재개 예상	24년 6호
	24.08.15. 호주, 멸종 위기 가오리 보호 위해 태즈메이니아 연어 산업 축소 제안	24년 8호
	24.11.25. 호주, 對중국 닭새우 수출 재개	24년 11호
	25.01.14. 서호주 종묘장 확장으로 패류 생산량 증가 전망	25년 1호
	25.05.22. 호주산 닭새우, 4년 만에 중국 시장 수출 재개	25년 5호
	25.07.28. 호주, 기후 위기에 따른 다랑어 자원 감소로 난민 이주 가속화	25년 7호

※ 가나다순 정렬

기타 주요 수입국 소식 - 누적

구분	제목	비고
UAE	25.01.22. UAE 투자 기업, 핀란드 기업과 협력하여 순환여과양식(RAS) 시설 개발에 착수	25년 1호
남아프리카 공화국	24.10.28. 남아프리카, 광범위한 전복 밀렵에 경고	24년 10호
대만	23.10.03. 대만 참치 업계, 생산 비용 상승으로 인수-합병 예상	24년 1호
	24.03.07. 수산청, 미국 대표단과 원양어선원 권리 보호 및 증진을 위한 워크숍 개최	24년 2호
	24.04.16. 대만, 수산업과 인권에 관한 국제 포럼 개최	24년 4호
	24.08.08. 대만 수산청, 외국인 어민의 임금 보장, 어선 Wi-fi 설치 등 개혁 촉구	24년 8호

# FTA 체결국 및 주요 수입국 소식 요약 - 누적

구분	제목	비고
대만	24.12.18. 그린피스, 대만 원양어업 노동자 보호 위해 Wi-Fi 설치 의무화 촉구	25년 2호
	25.05.09. 그린피스, 대만에 IUU 어업 근절 촉구	25년 5호
	25.08.12. 대만 원양어업의 인권침해 논란에 대해 정부 및 업계 반박	25년 7호
러시아	24.02.29. 러시아 정부, 수산 분야 지원 위한 세법 개정	24년 2호
	24.03.20. 러시아 정부, 국내 반대에도 불구하고 WTO 수산보조금 협정 수락	24년 3호
	24.04.25. 러시아 정부, 신규 시장으로의 수산물 수출 확대 계획	24년 4호
	24.05.16. 러시아, 향후 크릴새우 어획량 증가 계획	24년 5호
	24.07.11. 러시아 북서부 지역, 양식업 성장 주도	24년 7호
	24.09.04. 러시아, 명태 B시즌 어획량 감소로 명태 H&G 가격 강세	24년 8호
	24.12.12. 러시아 태평양 정어리 어획량, 전년 대비 9% 증가	24년 11호
	24.12.30. 러시아 주요 어획 품목의 2025년 TAC 발표	24년 12호
	25.01.31. 러시아, 對중국 수출 급증으로 연육 생산 47% 증가	25년 1호
	25.03.04. 러시아 정부, 연어류 양식 투자 지원 확대	25년 2호
	25.03.26. 러시아산 명태·대구, 어획량 감소에 따른 수출단가 상승	25년 3호
	25.05.28. 러시아, 2025년 캄차카 연어 품어 기대	25년 5호
	25.06.27. 러시아, 2030년까지 양식 사료 자급률 90% 달성 목표	25년 6호
	25.07.30. 러시아 극동 항만 및 수산물 가공시설 쓰나미로 침수	25년 7호
	25.08.08. 러시아, 대게·홍게 수출 아시아 시장 의존도 상승	25년 8호
	25.11.18. 러시아산 임연수어, 내년 TAC 절반 축소로 가격 상승 전망	25년 11호
	25.12.10. 2026년 오호츠크해 명태 어획 3~4% 증가 전망	25년 12호



구분	제목	비고
모로코	24.01.06. 모로코 수산물 가격 모니터링 위원회 구성	24년 1호
	24.06.28. 모로코 문어 조업 시작, 어획쿼터 상향	24년 6호
	24.07.19. 모로코, 모리타니 문어 어획 부진	24년 9호
	24.10.07. 모로코-EU 어업협정 무효 판결	24년 10호
	25.04.09. 모로코-러시아, 2025-2028년 어업 협정 완료	25년 3호
	25.08.16. 2025년 1~7월 모로코 수산물 생산량 감소	25년 8호
	25.09.15. 모로코 문어 금어기 시행	25년 9호
	25.10.17. 모로코-러시아 신규 어업협정 체결	25년 10호
바레인	24.05.14. 바레인 게 금어기 종료되고 조업 시작	24년 5호
사우디아라비아	25.04.17. 사우디아라비아, 불법 어업 근절을 위한 국제협정 가입	25년 4호
솔로몬 제도	25.05.01. 솔로몬 제도, 한국과 참치 가공 공장 파트너십 논의	25년 4호
세네갈	24.02.14. 세네갈, 우루과이 등 4개국 WTO 수산보조금 협정수락서 기탁	24년 2호
	24.11.13. 세네갈-EU 어업협정 종료	24년 11호
	24.12.26. 세네갈 참치 어업, 서아프리카 최초로 MSC 인증 획득	24년 12호
	25.05.13. 세네갈 수산업 위기, 식량안보 및 불법어업 문제로 확산	25년 6호
아르헨티나	24.08.16. 아르헨티나 홍새우 생산 호조였으나 수요 부진 우려	24년 9호
	24.12.24. 아르헨티나, 지속가능한 수산업을 위한 예방 조치 추진	24년 12호
	24.12.10. 아르헨티나, 2025년 알렉스 오징어(Illlex Squid) 조업 시즌 1월 10일 조기 개시 결정	25년 1호
	25.02.03. 아르헨티나 수산업, 비용 상승 및 세금 인상 등에 따른 재정적 압박 직면	25년 1호
	25.03.13. 아르헨티나, 대구 및 붉은 새우 수출 감소 등으로 수산물 수출의 어려움 직면	25년 3호

# FTA 체결국 및 주요 수입국 소식 요약 - 누적


구분	제목	비고
아르헨티나	25.03.20. 아르헨티나 연안 새우 어업, MSC(Marine Stewardship Council) 인증 획득	25년 3호
	25.04.09. 아르헨티나, 일렉스 오징어와 붉은새우 수출로 2025년 2월 수산물 수출 역대 최고치 기록	25년 5호
	25.12.23. 아르헨티나 티에라 델 푸에고(Tierra del Fuego) 주 4년 만에 연어 양식 금지 해제	25년 12호
아프리카	24.06.17. 아프리카, 어업 규제 개선으로 연간 약 1백만 톤 생산 증대 가능	24년 6호
오만	24.10.09. 오만, 수산업 성장을 위한 투자 및 연구, 컨설팅 등 추진	24년 9호
	25.01.21. 오만 최초 순환여과식(RAS) 양식장 시범 사업 시행	25년 1호
	26.01.05. 오만, 수산 가공 시설 설립	25년 12호
에콰도르	24.01.25. 에콰도르 '24년 새우 생산량은 전년과 유사한 수준으로 전망	24년 1호
	24.02.02. 에콰도르산 가다랑어 수요 급증	24년 2호
	24.04.02. 에콰도르, 對일본 가공 새우 수출에 대한 0% 관세 무역 희망	24년 4호
	24.05.31. 에콰도르, 만새기(mahi mahi) 및 황새치(swordfish) MSC 인증 목표	24년 5호
	24.07.02. 에콰도르산 새우에 대한 미국의 반덤핑 관세 결정 유지	24년 7호
	24.09.24. 에콰도르, 라틴 아메리카 국가 중 최초로 FITI 표준 채택	24년 9호
	24.11.08. 에콰도르산 새우, 중국 수출 비중 감소한 반면 미국 및 유럽으로의 비중 증가	24년 11호
	25.03.04. 2025년 1월 기준 에콰도르 새우 수출 전년 대비 증가	25년 2호
	25.06.18. '25년 5월, 에콰도르 對세계 새우 수출 최대치 달성	25년 6호
	25.07.14. 에콰도르 새우 산업, '판촉 집약적인(Promotional Intensive)'으로 방향성 전환 제시	25년 7호
	25.08.26. 에콰도르, 브라질과의 무역 협상 진전에 따른 새우 수출 기대	25년 8호



구분	제목	비고
에콰도르	25.10.30. 에콰도르, 對UAE 참치 통조림 수출 시작	25년 10호
	25.12.01. 에콰도르, 2025년 10월 당월 새우 수출 급증	25년 11호
케냐	25.08.20. 케냐 카미노 루이스사, 틸라피아 양식 확장 위해 100만 달러 투자 유치	25년 8호

※ 가나다순 정렬

## II. FTA체결국 소식



- 미국
- 인도네시아
- 일본
- 중국
- 칠레
- 태국



미국

United States of America



2025  
12호

## 미국 앨라배마 수산업, 저가 수입 새우 유입으로 위기 직면

- 미국 앨라배마(Alabama) 수산업이 저가 수입산 새우 유입으로 조업을 중단하는 어업인이 늘고, 더 나아가 가공·유통·외식까지 충격이 확산되고 있음
- 앨라배마 수산 업계는 최근 인도, 인도네시아, 베트남 등으로부터의 새우 수입 급증에 따른 가격 붕괴로 새우 조업량이 60여 년 만의 최저 수준까지 떨어졌다고 호소함
- 이들은 트럼프 행정부의 새우 수입 관세(인도 50%, 베트남 20%, 인도네시아 19%)가 수입 영향을 완화하길 기대하고 있으며, 굴, 메기 등 양식업은 성장세라고 덧붙임
- 앨라배마 수산업은 2024년 기준 매출 약 4억 4,200만 달러, 일자리 약 7,000개를 창출하며, 상업 어선의 경우 연간 약 3,000만 파운드를 어획하고 이 중 약 80%가 새우일 정도로 새우 의존도가 높음
- 또한 앨라배마에서 가공되는 새우, 게, 굴의 약 80%는 타 주에서 트럭으로 반입돼 세척·선별·탈각·포장되는 등 '가공 허브' 성격이 강하다고 전함

### 〈새우 어선〉



출처 : <https://www.seafoodnews.com/SearchStory/sltrzkvJX8i1h9D0--IP3su85htuJTB27szl-HzSNi6pC0CWydahLJYJ203he--Zlt/1327838>(검색일: 2025.12.29.)

(자료: Seafood News, 2025. 12. 12.)

기사출처 : <https://www.seafoodnews.com/SearchStory/sltrzkvJX8i1h9D0--IP3su85htuJTB27szl-HzSNi6pC0CWydahLJYJ203he--Zlt/1327838>



## 인도네시아산 냉동 새우에서 방사성 검출 지속

- 미국 시장에서 인도네시아산 새우의 방사성 세슘 오염 이슈가 수개월째 이어짐
- 미국 관세국경보호청(CBP)이 지난 8월 선적 컨테이너에서 방사성 세슘(Cs-137) 검출 사실을 통보함에 따라 소비자 보호를 위해 통관 관리 및 인증 요건을 강화함
- 12월 19일 워싱턴주 소재 수입업체 Direct Source Seafood가 인도네시아산 냉동 새우 약 83,800봉지를 자발적으로 회수함
- 해당 제품은 자체상표(PB)로 판매되어 복수 유통 체인에서 유통되었으며, 미 식품의약국(FDA)은 Cs-137에 오염된 식품을 장기간·저용량 섭취할 경우 암 발생 위험이 높아질 수 있다고 설명함
- FDA는 제조사인 BMS Foods를 '레드 리스트'에 등재하여 제3자 종합 감사 등 요건을 부과하였으며, 특정 지역의 인도네시아산 새우에 대해 방사능 무오염 확인 등 수입 인증 요건을 강화함

### 〈냉동 새우 제품〉



출처 : <https://www.undercurrentnews.com/2025/12/22/radioactive-indonesian-shrimp-saga-continues-as-direct-source-seafood-issues-recall/>(검색일: 2025.12.29.)

(자료: Undercurrent News, 2025. 12. 22.)

기사출처 : <https://www.undercurrentnews.com/2025/12/22/radioactive-indonesian-shrimp-saga-continues-as-direct-source-seafood-issues-recall/>



**일본**  
Japan



**2025**  
12호

## 일본, 2025년 기준 홋카이도 지역 양식 가리비 생산량 최근 7년간 최저치 기록

- 2025년 기준 일본 홋카이도 오토츠크해 지역 양식 가리비 생산량 약 25만 톤 예상
- 일본 최대 양식 가리비 생산 지역인 홋카이도의 오토츠크해 지역에서의 2025년 기준 생산량은 최근 7년의 기간 중 처음으로 30만 톤 이하의 생산량인 약 25만 톤 수준으로 예상됨
- 2025년 1~11월까지의 생산량은 전년 대비 17% 감소한 251,670톤을 기록하였으며, 12월까지의 생산량을 포함하더라도 최근 7년간 처음으로 30만 톤 미만 수준으로 2025년 생산이 종료될 것으로 예상되고 있음
- 이는 11월에 폭풍우가 발생함에 따른 조업일수가 제한된 영향 등에 따른 것으로, 특히 11월 기준 생산량은 전년 동월 대비 44% 감소한 8,400톤을 기록하였음
- 폭풍우는 9월부터 지속되었으며 이 외에 사료 부족에 따른 성장 억제 그리고 여름철 수온 상승에 따른 폐사 발생 등의 영향도 있는 것으로 확인되었고, 이에 따라 생산된 가리비의 크기도 전년 대비 작은 것이 많았음
- 한편, 가리비 공급 부족 등으로 에사시 어업 협동조합에 따르면 가리비 연평균 가격은 전년 대비 35% 상승한 kg당 303엔, 유베츠 지역의 가리비 연평균 가격은 전년 대비 70% 상승한 kg당 290엔으로 예상하고 있음

〈일본 가리비〉



출처 : <https://www.undercurrentnews.com/2025/12/17/japans-okhotsk-scallop-harvest-to-finish-at-7-year-low-with-smaller-sizes-dominating/>(검색일: 2026.1.6.)

(자자료: Undercurrent News, 2025. 12. 17.)

기사출처 : <https://www.undercurrentnews.com/2025/12/17/japans-okhotsk-scallop-harvest-to-finish-at-7-year-low-with-smaller-sizes-dominating/>

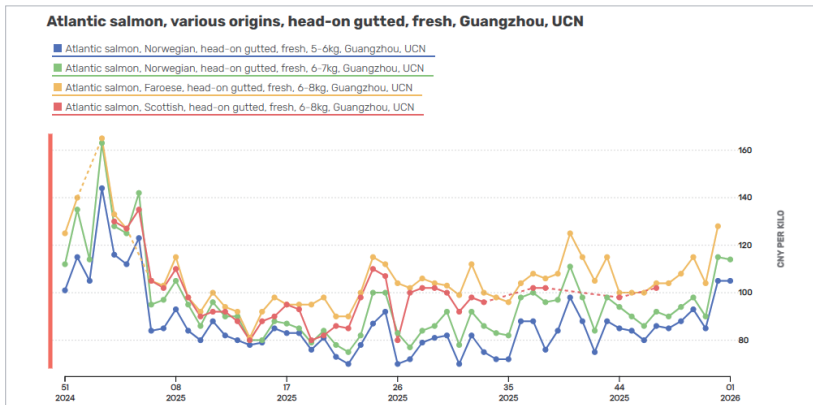


**중국**  
China

## 중국, 대서양 연어 연말 수요 증가 이후 가격 안정세

- 중국 대서양 연어는 연말 수요가 증가하고 있는 가운데, 크리스마스 이후 도매시장 가격은 전주 대비 안정세 혹은 소폭 하락세가 나타나며 가격 상승세가 완만해지고 있음
- 중국 광저우 도매시장에서 노르웨이산 대서양 연어는 5-6kg 기준 105위안/kg으로 보합세, 6-7kg 기준 114위안/kg으로 전주 대비 0.9% 하락하였고, 칠레산 대서양 연어는 5-6kg 기준 90위안/kg으로 전주 대비 2.2% 하락, 6-7kg 기준 95위안/kg으로 전주 대비 1% 하락하였음
- 중국 상하이 도매시장에서 노르웨이산 대서양 연어는 5-6kg 기준 103위안/kg으로 전주 대비 1.9% 하락, 6-7kg 기준 114위안/kg으로 전주 대비 0.9% 하락하였고, 칠레산 대서양 연어는 5-6kg 기준 89위안/kg으로 전주 대비 3.3% 하락, 6-7kg 기준 93위안/kg으로 전주 대비 5.1% 하락하였음
- 한편, 노르웨이는 강풍과 높은 파도로 인해 연어 양식장이 영향을 받으며 연어 공급이 부족해질 것으로 전망되며, 연어 생산업체 노르드락스(Nordlaks)사는 12월 29일로 예정되었던 출하일을 1월 2일로 연기하였음
- 연말에 가공업체들이 생산을 줄이거나 휴업 중인 상황에서 기상 상황으로 인해 생산량이 더욱 감소할 것으로 전망됨

〈중국 광저우 시장 대서양 연어 가격 추이〉



출처 : <https://www.undercurrentnews.com/2025/12/29/atlantic-salmon-prices-ease-slightly-after-christmas/>(검색일: 2025.12.31.)

(자료: Undercurrent News, 2025. 12. 29.)

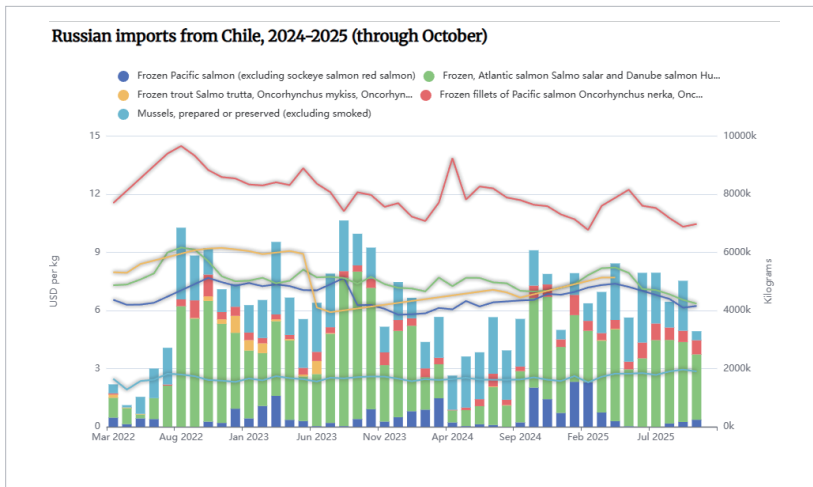
기사출처 : <https://www.undercurrentnews.com/2025/12/29/atlantic-salmon-prices-ease-slightly-after-christmas/>



## 러시아, 2025년도 칠레산 수산물 수입 증가

- 2025년 1~11월까지 러시아는 칠레산 수산물을 6만 톤(3억 3천만 달러) 수입하여 전년 동기 대비 30% 증가하였음
- 냉동 대서양 연어 수입량은 전년 동기 대비 55% 증가한 2만 9천 톤(1억 8천만 달러), 냉동 대서양 연어 피레트는 전년 동기 대비 40% 증가한 4천 톤(4천만 달러)이었음
- 특히 냉동 고등어는 전년 동기 대비 7배 증가한 3천 톤(370만 달러)를 기록하였음
- 2024년 칠레산 수산물 수입은 최근 6년간 최저치를 기록한 이후 반등하는 추세로, 러시아 수산조합에 따르면 강한 수산물 수요와 러시아 환율 강세에 따른 것으로 풀이됨
- 한편, 지난 9월 러시아 수산감독청은 칠레산 수산물 라벨 표시와 증명서에 기재된 정보 간의 불일치로 수입 제한 조치를 취할 수 있다고 경고하였음

〈러시아의 칠레산 수산물 수입 추이〉



출처 : <https://www.undercurrentnews.com/2025/12/30/russian-imports-from-chile-up-30-in-volume-as-of-december/>((검색일: 2025.12.31.)

(자료: Undercurrent News, 2025. 12. 30.)

기사출처 : <https://www.undercurrentnews.com/2025/12/30/russian-imports-from-chile-up-30-in-volume-as-of-december/>



## 태국, 새우산업 위기 극복을 위한 정부 지원 요구

### ■ 태국 새우 산업협회는 남부 지방에서 발생한 홍수 피해에 대한 정부 지원 요구

- 태국의 새우 생산량은 최근 연간 약 25만 ~ 27만 톤 수준으로 정체되어 있으며, 이는 2011년 생산량인 60만 톤의 절반에도 못 미치는 수준임
- 태국 새우 산업협회에 따르면 이러한 생산 감소는 질병, 기후, 세계적인 경쟁 증가 등의 영향이며, 최근 태국 남부지방에서 발생한 홍수 피해에 따른 영향도 있다고 밝혔음
- 이러한 생산 감소에 따른 새우 산업 침체로 2013년 이후 약 국가에 180억 달러 수준의 손실이 발생하였음
- 따라서 태국 새우 산업협회는 2026년에는 새우 산업에 대한 정부의 긴급한 회복 계획 수립이 필요하다고 주장하며, 이를 국가적 우선순위로 지정하기를 원하고 있음
- 협회는 이러한 정부의 지원과 함께 양식장 관리 개선을 통해 생산량을 40만 톤 수준으로 회복하고, 수출액을 증대하기를 희망하고 있음
- 향후 태국 새우 산업의 기회로는 미국으로의 새우 산업 진출과 FTA 협상이 있음
- 현재 미국의 주요 새우 공급국인 인도의 경우 60% 관세가 적용되고 있으나, 태국은 단 19%에 불과하므로 경쟁력이 있을 것으로 예상되며, 태국은 현재 EU, 영국, 한국과의 FTA 협상을 진행하고 있음

### 〈태국 새우 산업 관계자: 태국 유니언 그룹 새우 담당 전무이사〉



출처 : <https://www.undercurrentnews.com/2025/12/09/thai-shrimp-industry-urges-national-revival-plan-to-seize-2026-us-market-opportunity/>(검색일: 2026.1.6.)

(자료: Undercurrent News, 2025. 12. 9.)

기사출처 : <https://www.undercurrentnews.com/2025/12/09/thai-shrimp-industry-urges-national-revival-plan-to-seize-2026-us-market-opportunity/>



# III. 기타 주요 수입국\* 소식



수산물분야

FTA

- 러시아
- 아르헨티나
- 오만

\* FTA 서명/타결, 협상 진행 혹은 수산업 관련 이슈가 있는 국가를 의미함



러시아

Russia



2025  
12호

## 2026년 오호츠크해 명태 어획 3~4% 증가 전망

- 2026년 오호츠크해 명태 어획량이 전년 대비 3~4% 증가한 약 87만~88만 톤에 이를 것으로 예상됨
- 러시아 최대 규모의 명태 어업 시즌인 오호츠크해 어획은 2026년 1월 1일 개시되며, 4월 10일까지 약 100일간 진행됨
- 피크 시기에는 하루 1만 1천 ~ 1만 2천 톤, 주간 최대 7만 톤까지 어획이 가능할 것으로 예상됨
- 2025년 12월 초 기준 러시아의 연간 명태 어획량이 200만 톤을 돌파하면서 명태는 러시아 총 어획량의 약 47%를 차지하고 있음
- 2023년부터 러시아는 국내 소비 촉진을 위해 '극동 명태'라는 브랜드로 명태 소비 촉진 프로그램을 운영 중임

〈명태 필렛〉



출처 : [https://www.seafoodnews.com/SearchStory/oVt0L7eD5Mjguayllzyj9WunQABnY0K2Vvk-j1p5yvb\\_GM5ubD--omg=/1327550](https://www.seafoodnews.com/SearchStory/oVt0L7eD5Mjguayllzyj9WunQABnY0K2Vvk-j1p5yvb_GM5ubD--omg=/1327550)(검색일: 2025.12.10.)

(자료: Seafood News, 2025. 12. 10.)

기사출처 : [https://www.seafoodnews.com/SearchStory/oVt0L7eD5Mjguayllzyj9WunQABnY0K2Vvkj1p5yvb\\_GM5ubD--omg=/1327550](https://www.seafoodnews.com/SearchStory/oVt0L7eD5Mjguayllzyj9WunQABnY0K2Vvkj1p5yvb_GM5ubD--omg=/1327550)



## 아르헨티나

Argentina

### 아르헨티나 티에라 델 푸에고(Tierra del Fuego) 주 4년 만에 연어 양식 금지 해제

#### ■ 아르헨티나 티에라 델 푸에고 주, 연어 양식 허용 관련 개혁안 승인

- 2021년 당시 아르헨티나 남부에 위치한 티에라 델 푸에고 주에서는 해양 및 내수면 생태계를 보호하기 위해 연어과(鱈魚科) 어류의 양식을 금지하는 법안이 통과되었음
- 하지만, 최근 해당 주에서는 연어과 어류의 양식 금지법을 폐지하는 개혁안을 승인하였으며, 이에 따라 최근 4년간 이루어진 연어 양식 금지 조치가 해제되었음
- 개혁안에는 연어 양식 금지 조치를 대체하여 정부가 지속 가능한 양식이라고 부르는 체계를 도입하고 기술 혁신과 환경 감독을 강조하는 내용이 포함되어 있음
- 한편, 이러한 결정에 대해 과학자 및 환경단체, 지역 주민 단체들로부터의 비판이 제기되었음
- 이러한 결정에 대해 관련 전문가들은 연어 양식에 따른 외래종 도입으로 심각한 환경 피해를 초래할 뿐만 아니라, 토착 어류 개체군에 대한 위협과 연안 해역의 오염을 증가시킬 수 있다고 경고하였음
- 환경단체와 지역 주민 단체는 해당 개혁안이 환경 보호와 규칙을 위반한다고 주장하며, 이에 대해 법정에 이의 제기할 것으로 계획하고 있음

#### 〈아르헨티나〉



출처 : <https://www.undercurrentnews.com/2025/12/23/argentinas-tierra-del-fuego-lifts-salmon-farming-ban-after-four-years/>(검색일: 2026.1.6.)

(자료: Undercurrent News, 2025. 12. 23.)

기사출처 : <https://www.undercurrentnews.com/2025/12/23/argentinas-tierra-del-fuego-lifts-salmon-farming-ban-after-four-years/>(검색일: 2026.1.6.)



오만

Oman



2025  
12호

## 오만, 수산 가공 시설 설립

- 오만 투자청(Oman Investment Authority)은 자회사인 오만 식품 투자 지주회사를 통해 두 쿼 특별경제구역에 대규모의 참치 및 정어리 통조림 가공 시설을 설립하였음
- 참치 및 정어리 통조림을 비롯한 다양한 수산가공품과 어분, 어유 등도 생산할 수 있으며, 오만 수산업체로부터 원재료를 조달받아 최신 가공 및 냉장 시설을 활용할 수 있어 오만 식품 제조업의 부가가치 창출에 기여할 것으로 기대됨
- 가공 시설은 중동 최대의 통조림 가공 인프라로 연간 1억 캔 생산이 가능하며, 약 200개의 일자리를 창출하는 효과도 있음
- 또한 두 쿼 지역은 항만과 인접하여 국제 시장 접근성이 좋은 이점이 있음
- 이번 가공 시설은 2,600만 리알의 투자로 건설되었으며, 오만은 주요 산업의 160개 업체에 대한 오만 투자청의 국제 개발 기금 프로젝트의 일환으로 수행되었음

### <오만 참치 가공 현장>



출처 : <https://omanfisheries.com/processing-factories/>(검색일: 2026.01.05.)

(자료: ZAWYA, 2026. 01. 05.)

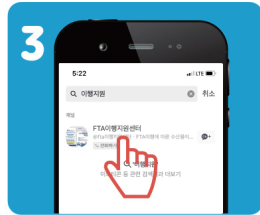
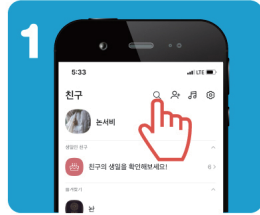
기사출처 : <https://www.zawya.com/en/economy/gcc/oman-oia-backed-tuna-sardine-canning-facility-emerges-as-regional-leader-j3ouuayx>



# 우리 카카오톡 플러스 친구해요

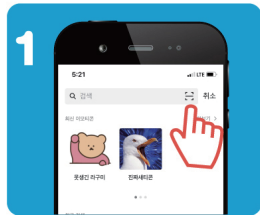
수산분야 FTA직접피해보전제도 등 다양한 소식을 보다 빠르게 메시지로 받아보실 수 있습니다.

## 1 카카오톡 검색창에 “FTA” 또는 “FTA이행지원센터” 를 검색 → 친구추가



## 2 QR코드를 통해 친구추가 가능합니다.

카카오톡 검색창에  → 카메라로 QR코드 촬영 → 친구추가



보다 자세한 안내는 FTA이행지원센터 콜센터 (T.1644-4116) 로 문의바랍니다.

**KMI** 한국해양수산개발원  
FTA 이행에 따른 어업안등 지원센터

박혜진 센터장 phj4798@kmi.re.kr

기해경 전문연구원 keehk@kmi.re.kr

홍재범 전문연구원 hjb@kmi.re.kr

강한애 전문연구원 kha0908@kmi.re.kr

백준혁 전문연구원 sky3422@kmi.re.kr

임선주 사무원 sj\_im@kmi.re.kr



수산분야



FTA 소식지  
2025 · 12호



한국해양수산개발원

FTA 이행에 따른 어업인등 지원센터

49111 부산광역시 영도구 해양로 301번길 26(동삼동)

TEL. 051)797-4800

FAX. 051)797-4599

[fta.kmi.re.kr](http://fta.kmi.re.kr)

발행일 2026년 1월 30일(통권 12호)

발행처 KMI 한국해양수산개발원 FTA이행지원센터

디자인 크리커뮤니케이션