

한-말레이시아 FTA 협상 추진 및 수산물 교역 동향



한-말레이시아 FTA 협상 재개 및 제9차 공식 협상 개최

한-말레이시아 자유무역협정(FTA)
제9차 공식 협상이 2025년 5월 13일부터 15일까지,
말레이시아 쿠알라룸푸르에서 개최되었습니다.



양국은 2019년 제3차 협상 이후 중단되었던 협상을
2024년 8월부터 재개하였고,
제4차~제9차 협상이 연이어 진행되고 있습니다.

협상 분야 및 논의 내용



**이번 협상은
상품, 서비스, 원산지, 경제협력 등 8개 분야에
걸쳐 논의가 이루어졌다.**

FTA의 의의: 교역 및 경제협력 확대의 제도적 기반 마련

말레이시아

- 아세안 내 한국의 **3위 교역국, 4위 투자 대상국**
- FTA 체결을 통해 **상품·서비스 교역 확대 및 투자 환경 개선 기대**
- 4차 산업, 할랄·한류 협력 등을 통해 **신남방정책·동방정책 연계 시너지 창출**

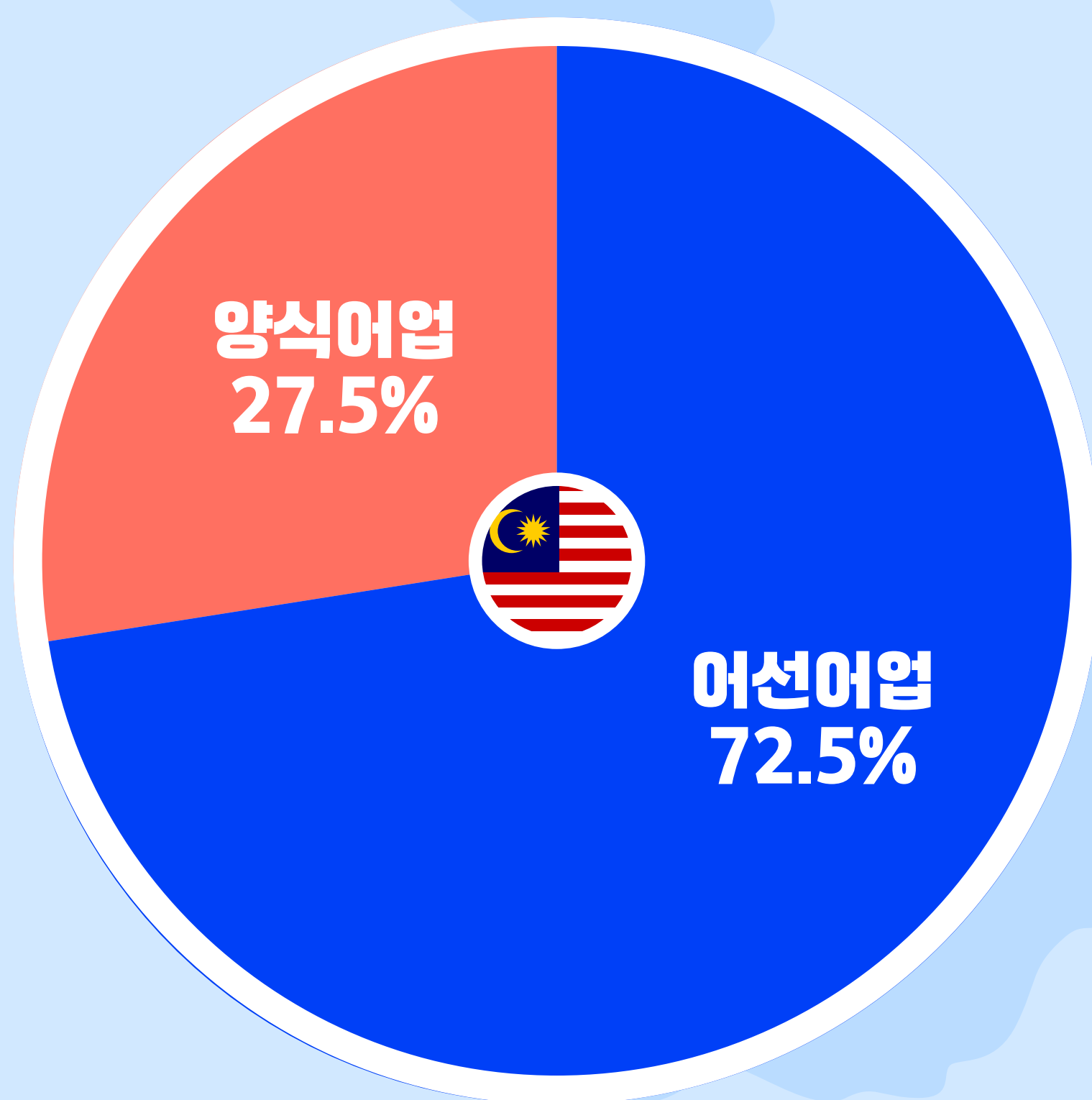
한국은 말레이시아로부터
천연가스·반도체 등을 수입하고,
석유제품·반도체·정밀화학원료 등을 수출하며
상호 보완적 교역을 이어가고 있습니다.

말레이시아의 수산업 현황

*20-22년 평균 기준

말레이시아 수산물
생산량은 **약 182만 톤**으로
전 **세계 19위**를
차지하고 있습니다.

*한국(약 366만 톤)은 13위



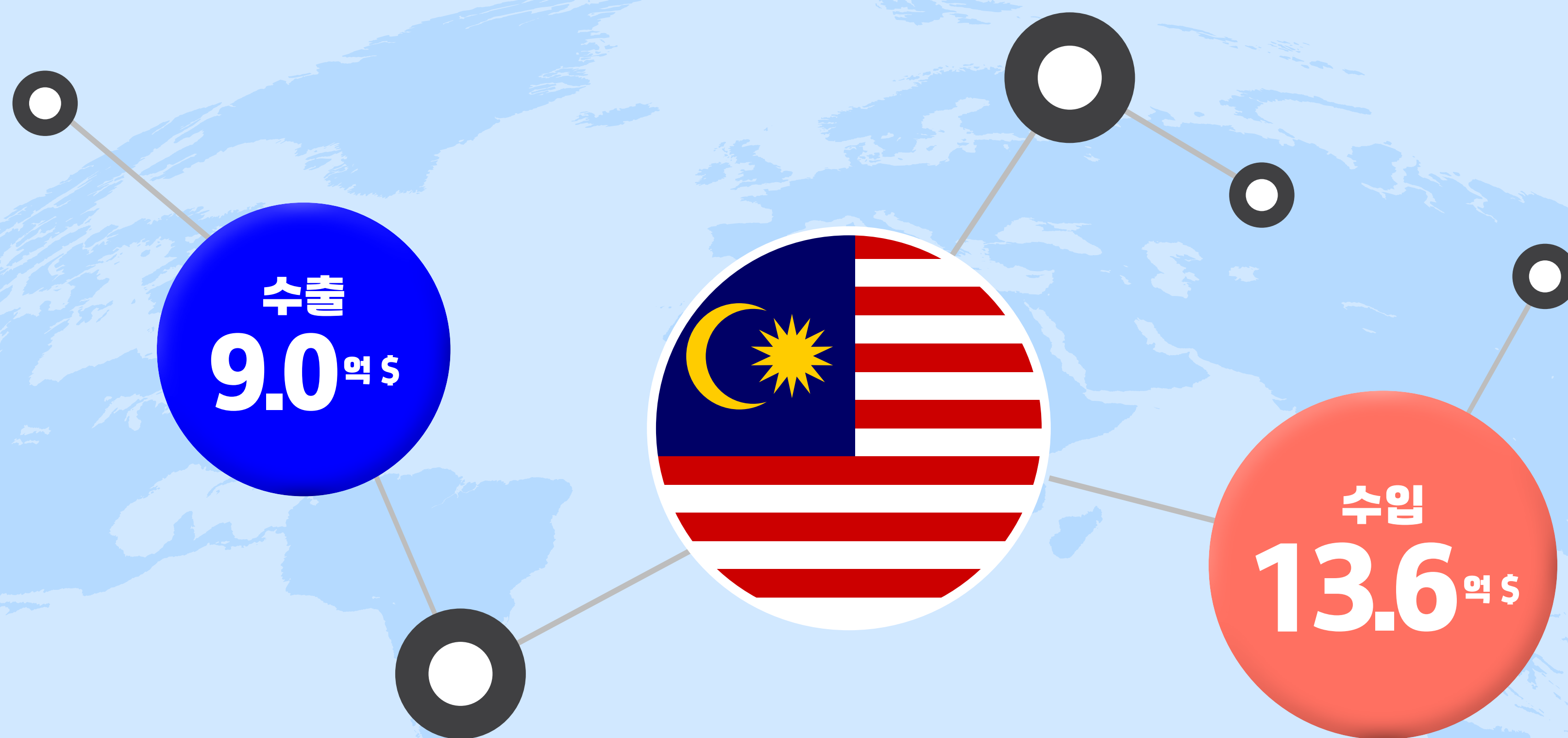
어선어업이 72.5%,
양식어업이 27.5%를
차지하고 있습니다.

해조류부터 다양한 해수면 어류 및 갑각류에 이르는 품목을 생산하고 있다.

말레이시아의 전세계 수산물 교역 구조

*20-22년 평균 기준

말레이시아의 전 세계 수산물 교역 규모는
약 22.6억 \$이며,
이 중 수출은 9.0억 \$,
수입은 13.6억 \$로 수입이 수출보다
약 1.5배 많은 구조입니다.



**주요 수출 대상국은 중국(28.5%),
싱가포르(18.0%), 대만·태국·한국(각 5~6%) 등이며,
한국은 전체 수출의 5.6%를 차지하는
5위 수출국으로 나타났습니다.**

**주요 수출 품목은 냉동 새우(19.0%),
냉동 오징어(냉동)(9.5%), 어육(7.8%),
해면어류(냉동)(7.3%) 등입니다.**

말레이시아 對세계 주요 수출 수산물 (20-22년 평균 기준)

순위	품목	수출액(백만\$)	비중(%)
	전체	901	100.0
1	냉동 새우(냉수성 새우 외)	171	19.0
2	냉동 갑오징어 및 오징어	86	9.5
3	조제 보존 어육	70	7.8
4	냉동 해수면 어류	66	7.3
5	냉동 새우(Penaeus속 한정)	46	5.1

자료: FAO Fishstatj



말레이시아의 수산물 주요 수입국은
중국(22.3%), 인도네시아(12.8%),
베트남(12.4%), 태국(11.3%) 등입니다.
한국은 전체 수입의 1.0%를 차지하며 18위 수입국입니다.

주요 수입 수산물은 냉동 갑오징어 및 오징어(8.2%),
신선·냉장 해수면 어류(8.2%), 냉동 새우(7.0%),
냉동 해수면 어류(5.8%) 등입니다.

말레이시아 對세계 주요 수입 수산물 (20-22년 평균 기준)

순위	품목	수입액(백만\$)	비중(%)
	전체	1,363	100.0
1	냉동 갑오징어 및 오징어	112	8.2
2	신선냉장 해수면어류	111	8.2
3	냉동 새우	96	7.0
4	냉동 해수면 어류	79	5.8
5	냉동 어육	75	5.5

자료: FAO Fishstatj




한-말레이시아 수산물 교역 실적

*22-24년 평균 기준

한-말레이시아 간 수산물 교역 규모는
약 65.6백만 \$이며,

對말레이시아 수입(51.8백만 \$)이
수출(13.8백만 \$)보다 약 3.8배 많아
무역수지 적자를 보이고 있습니다.

수출
13.8백만 \$



수입
51.8백만 \$

한-말레이시아 수산물 교역 실적

한국의 對말레이시아 주요 수출 품목은

김(44.7백만 \$, 32.4%),
굴(17.8백만 \$, 12.9%), 기타게류(14.2백만 \$, 10.3%),
어분(13.2백만 \$, 9.6%) 등입니다.

우리나라의 對말레이시아 주요 수출 수산물 (22-24년 평균 기준)

순위	품목	수출액(백만\$)	비중(%)
	전체	13.8	100.0
1	김	4.5	32.4
2	굴	1.8	12.9
3	기타게	1.4	10.3
4	어분	1.3	9.6
5	기타어류	1.0	7.1

자료: 한국무역통계진흥원



한국의 對말레이시아 수산물 수입 품목

한국의 對말레이시아 주요 수입 품목은
새우(393.5백만 \$, 76.0%),
갑오징어(27.1백만 \$, 5.2%), 전복(22.0백만 \$, 4.3%),
기타 연체동물(18.3백만 \$, 3.5%),
낙지(17.7백만 \$, 3.4%) 등입니다.

우리나라의 對말레이시아 주요 수입 수산물 (22-24년 평균 기준)

순위	품목	수출액(백만\$)	비중(%)
	전체	51.8	100.0
1	새우	39.4	76.0
2	갑오징어	2.7	5.2
3	전복	2.2	4.3
4	기타연체동물	1.8	3.5
5	낙지	1.8	3.4

자료: 한국무역통계진흥원



**FTA 체결을 통해 시장 개방이 될 경우
한국산 수산물의
수출 확대 가능성이 높아질 것으로 기대됩니다.
특히 김 등 경쟁력 있는
품목의 시장이 확대될 수 있습니다.**



**한편, 수입 측면에서는 새우 등의 수입 확대 가능성이 높아,
국내 시장에 미치는 영향에 대한
지속적인 모니터링과 대응 전략 마련이 필요합니다.**